

# RPO äldres hälsa och palliativ vård 2017-2022

# Befolkningsstruktur 2021

Län	Befolkning 65+ år		Befolkning 65 -84 år		Befolkning 85 + år	
Jönköping	367 100	21%	66 500	18,1%	10 600	2,9%
Kalmar	247 200	25,5%	55 800	22,6%	8 300	3,4%
Östergötland	469 700	20,8%	84 800	17,9%	12 700	2,7%
Riket	10 452 000	20,3%	1 850 000	17,7%	269 000	2,6%

# Palliativ vård

Källa Svenska Palliativregistret

Här kommer målnivåerna.

<https://www.socialstyrelsen.se/globalassets/sharepoint-dokument/artikelkatalog/nationella-riktlinjer/2017-10-22.pdf>

**Tabell 1. Socialstyrelsens nationella målnivåer för palliativ vård i livets slutskede**

Indikator	Målnivå*
Munhälsobedömning under sista levnadsveckan	≥ 90 %
Smärtskattning under sista levnadsveckan	100 %
Vidbehovsordination av opioid mot smärta under sista levnadsveckan	≥ 98 %
Vidbehovsordination av ångestdämpande läkemedel under sista levnadsveckan	≥ 98 %
Utan förekomst av trycksår under sista levnadsveckan	≥ 90 %
Brytpunktssamtal	≥ 98 %

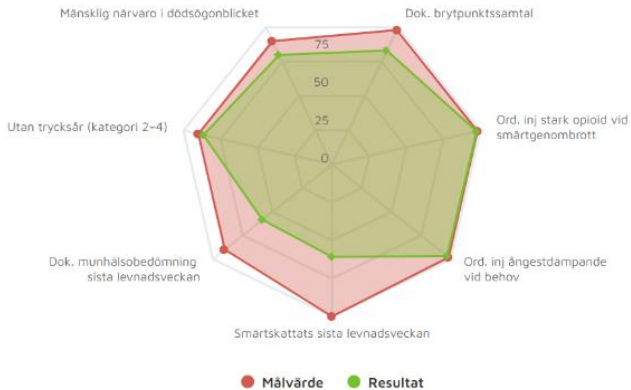
\*Målnivå på gruppnivå.

Målnivåerna som fastställts i denna rapport har en hög nivå och det kan ta tid för hälso- och sjukvården att nå upp till dem. Av den anledningen kan det vara lämpligt att landstingen, regionerna och kommunerna sätter upp egna delmål för att nå de eftersträvarsvärda målen.

# Palliativ vård- helheten

Spindeldiagram över kvalitetsindikatorer

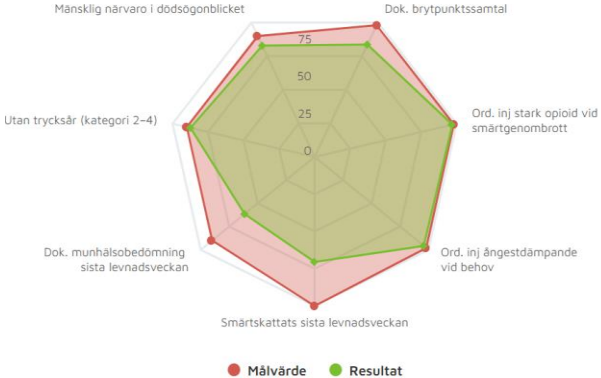
Period 2022-01 - 2022-10



Region Jönköpings län

Spindeldiagram över kvalitetsindikatorer

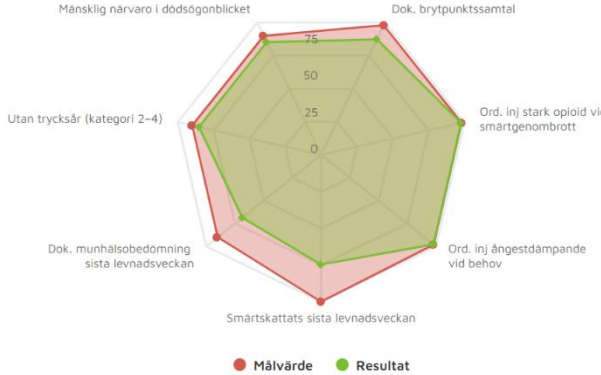
Period 2022-01 - 2022-10



Region Kalmar län

Spindeldiagram över kvalitetsindikatorer

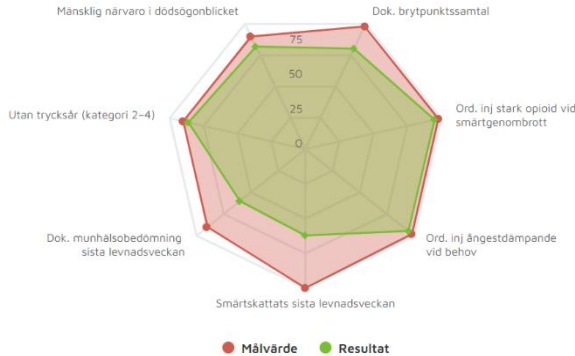
Period 2022-01 - 2022-10



Region Östergötland

Spindeldiagram över kvalitetsindikatorer

Period 2022-01 - 2022-10

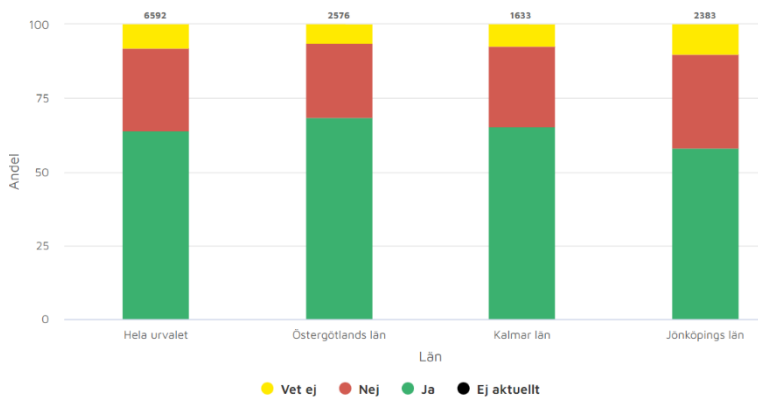


Riket

# Munhälsa

Dokumenterad munhälsobedömning sista levnadsveckan

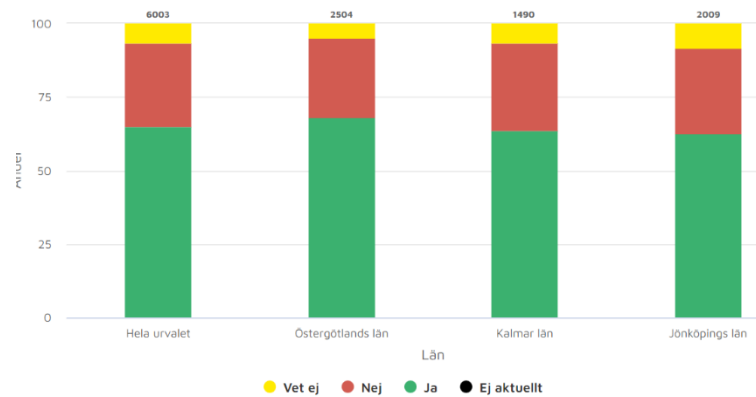
Period 2020-01 - 2020-12  
n = Totalt antal observationer



2020

Dokumenterad munhälsobedömning sista levnadsveckan

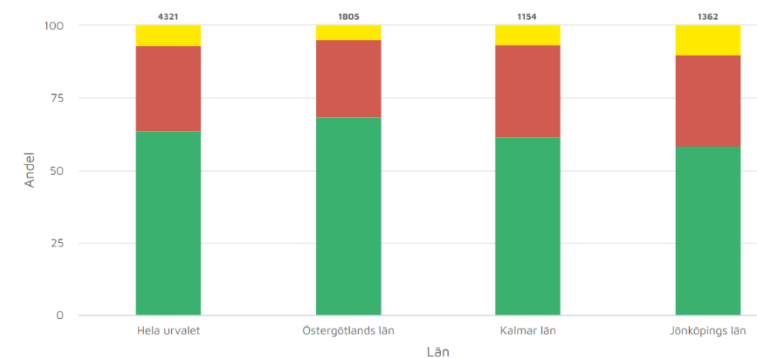
Period 2021-01 - 2021-12  
n = Totalt antal observationer



2021

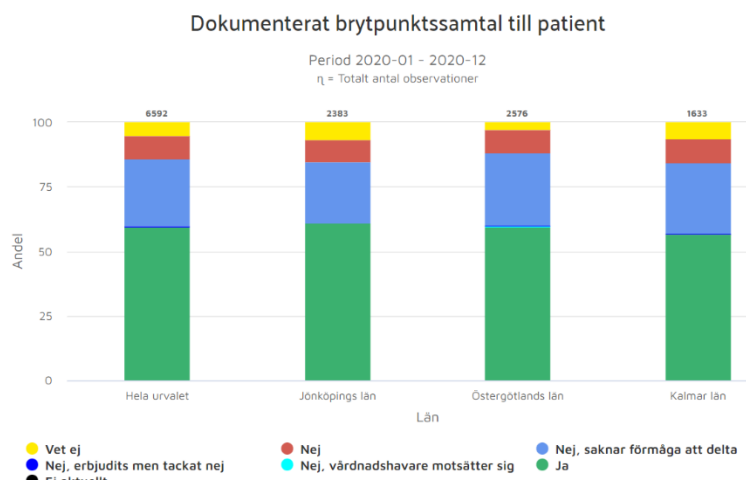
Dokumenterad munhälsobedömning sista levnadsveckan

Period 2022-01 - 2022-10  
n = Totalt antal observationer

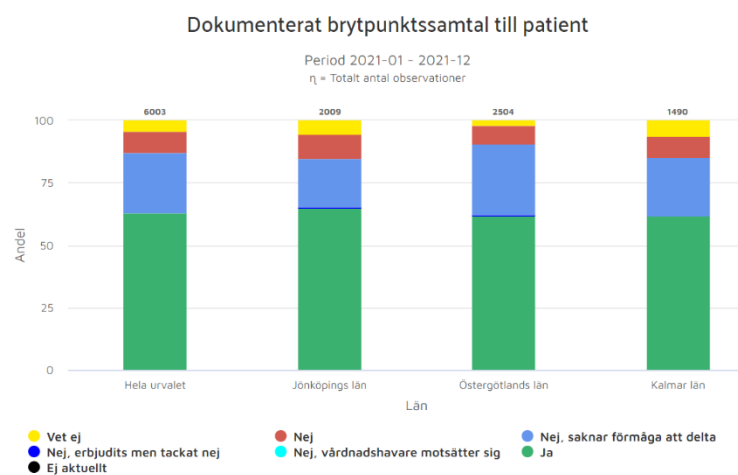


2022

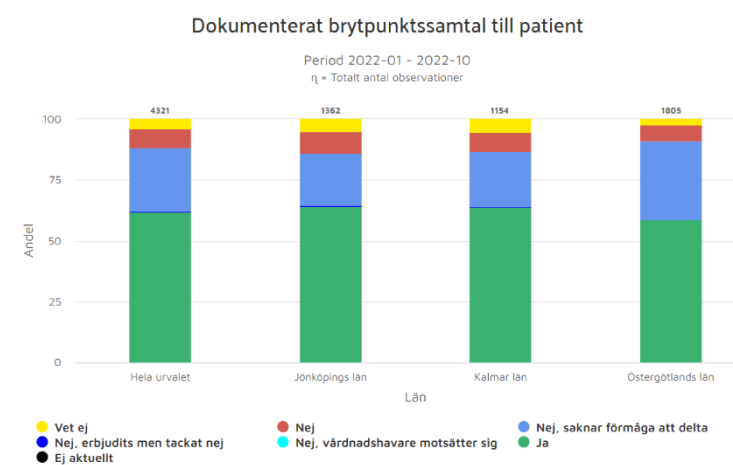
# Dokumenterat brytpunktssamtal



2020



2021

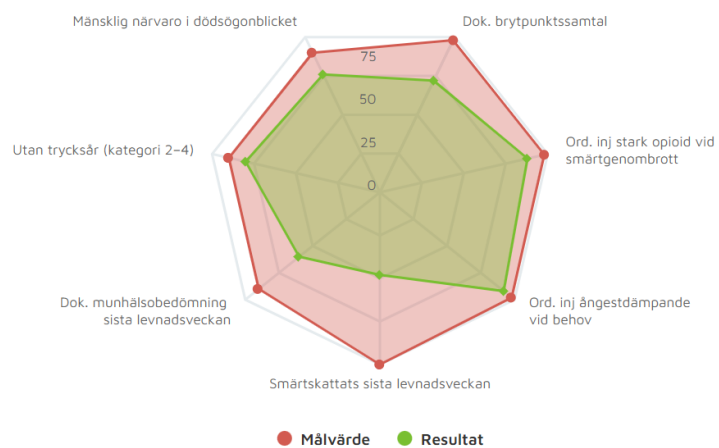


2022

# Onkologiska resp icke onkologiska diagnoser

Spindeldiagram över kvalitetsindikatorer

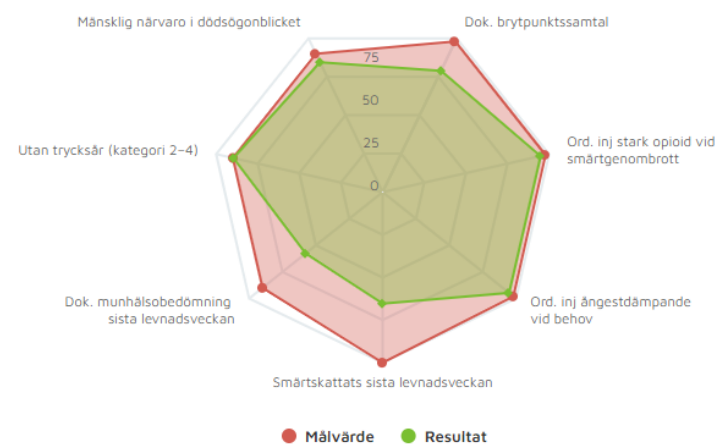
Period 2022-01 - 2022-10



Riket Hjärtsjukdom, lungsjukdom, stroke, diabetes

Spindeldiagram över kvalitetsindikatorer

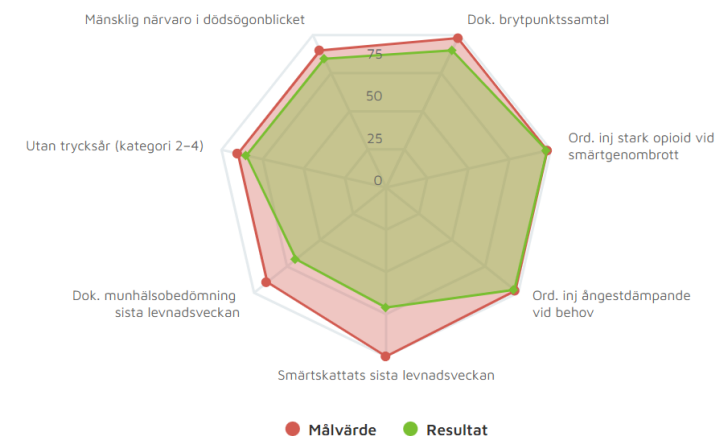
Period 2022-01 - 2022-10



Riket Kognitiv svikt

Spindeldiagram över kvalitetsindikatorer

Period 2022-01 - 2022-10



Riket, Cancer



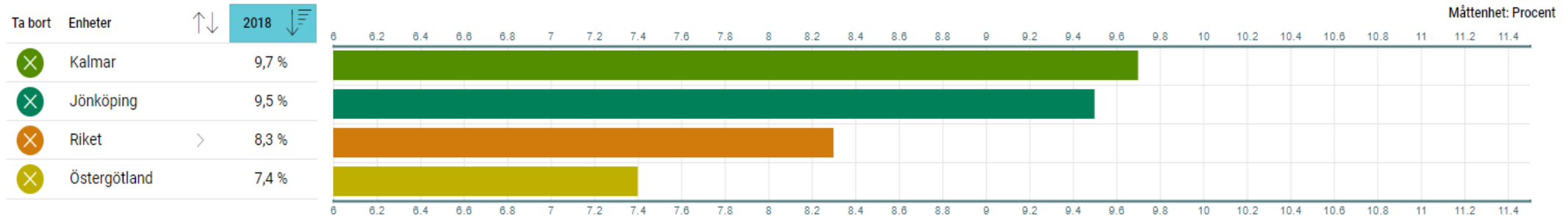
# Återkommande slutenvård i livets slutskede Alla åldrar 2018.

## Återkommande slutenvård i livets slutskede

Andel patienter med två eller flera inskrivningar i slutenvård de sista 30 dagarna i livet.

Önskat värde:

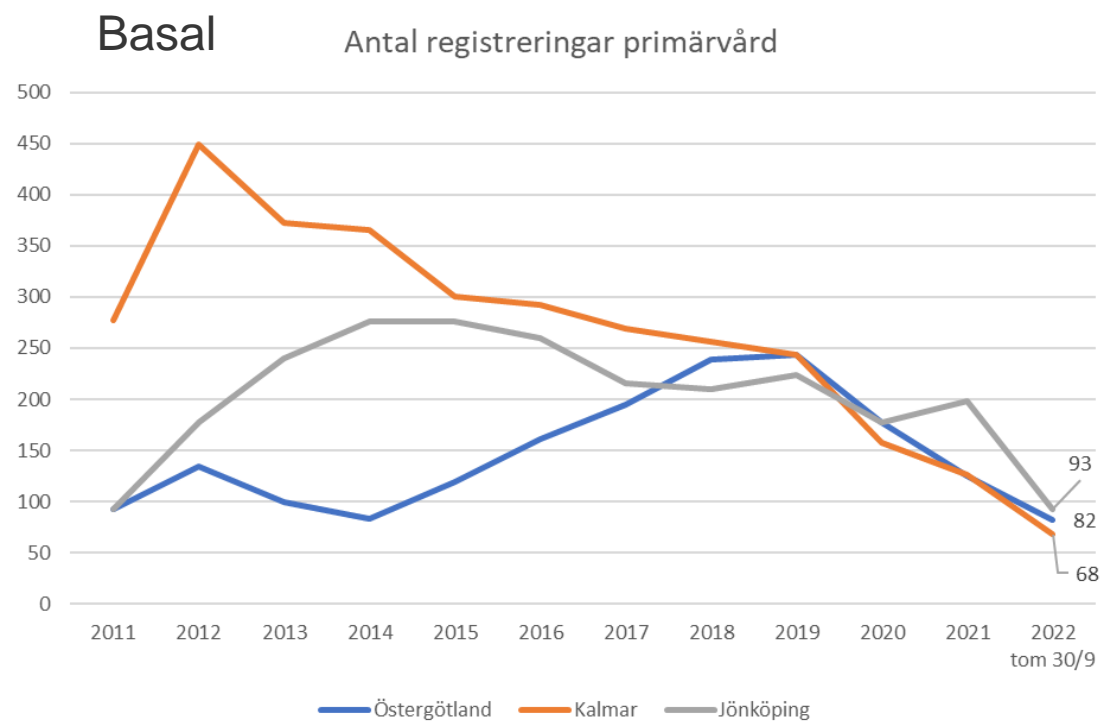
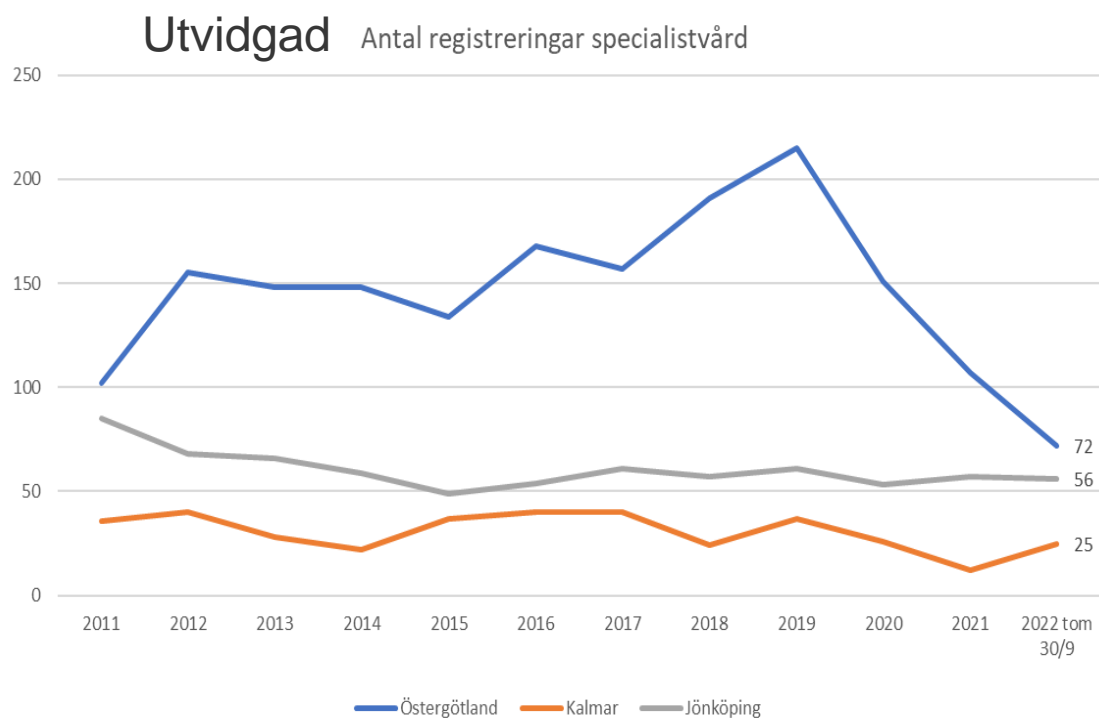
↘ Lågt



# Kognitiv svikt och demens

Tolkas med viss försiktighet pga varierande täckningsgrad i Svedem

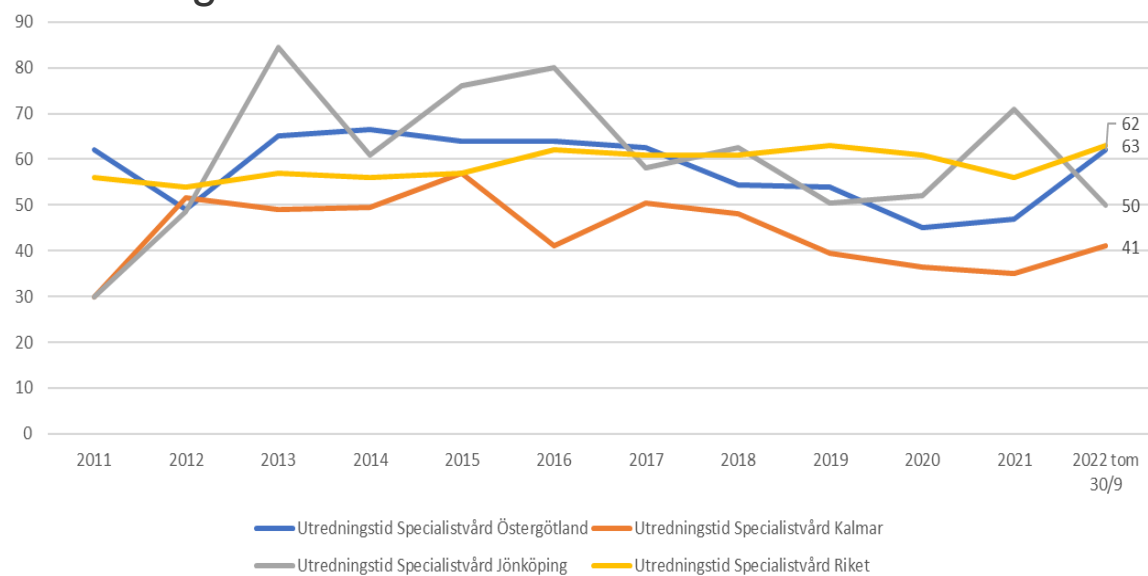
# Antal utredningar



# Utredningstid

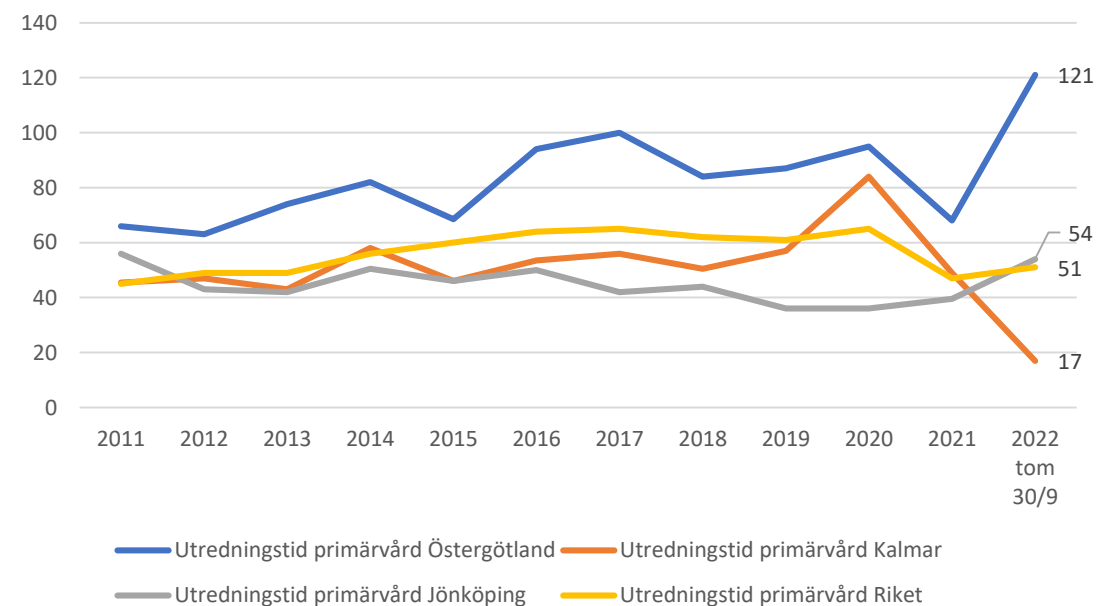
## Utvidgad

Utredningstid median Specialistvård



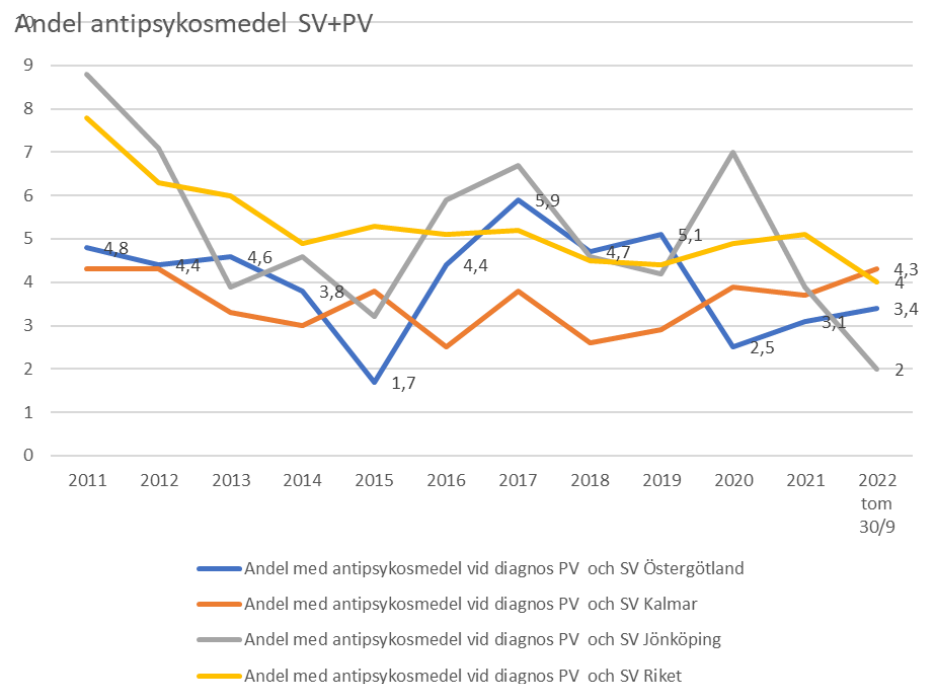
## Basal

Utredningstid median Primärvård



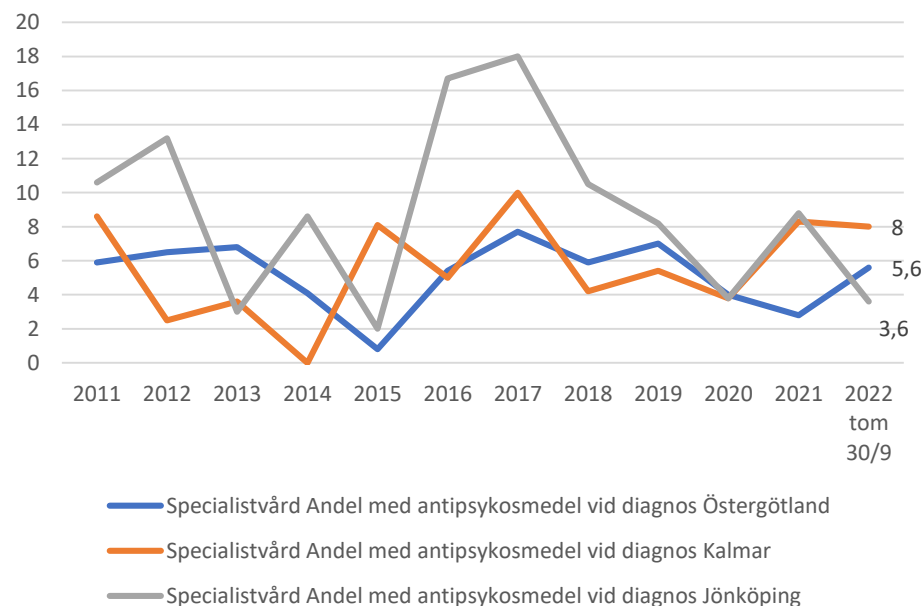
# Andel antipsykosmedel

## Slutenvård och primärvård



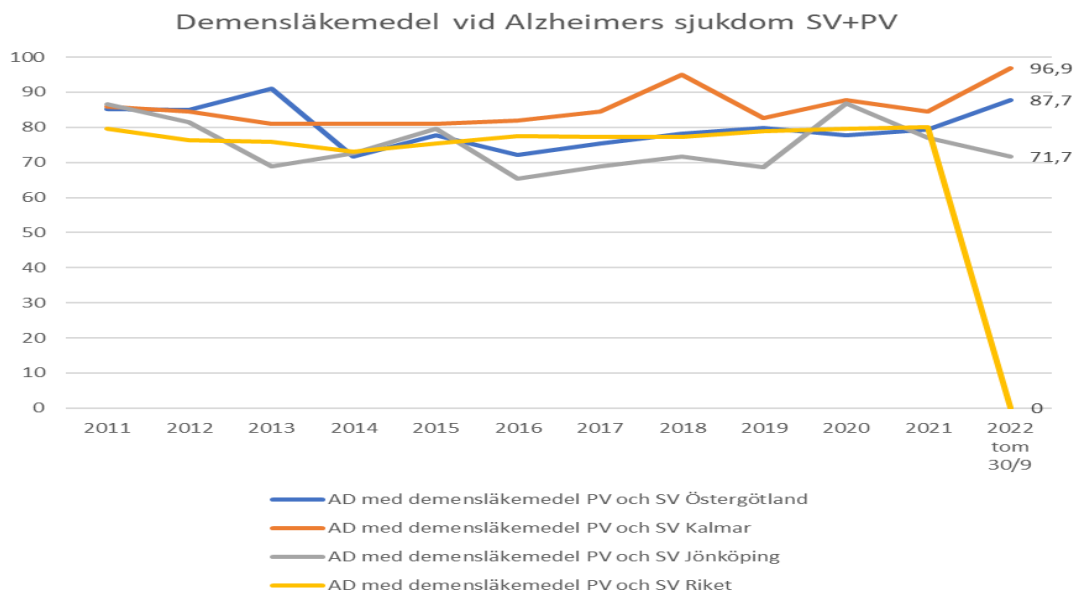
## Specialistvård

### Andel antipsykosmedel vid diagnos Specialistvård

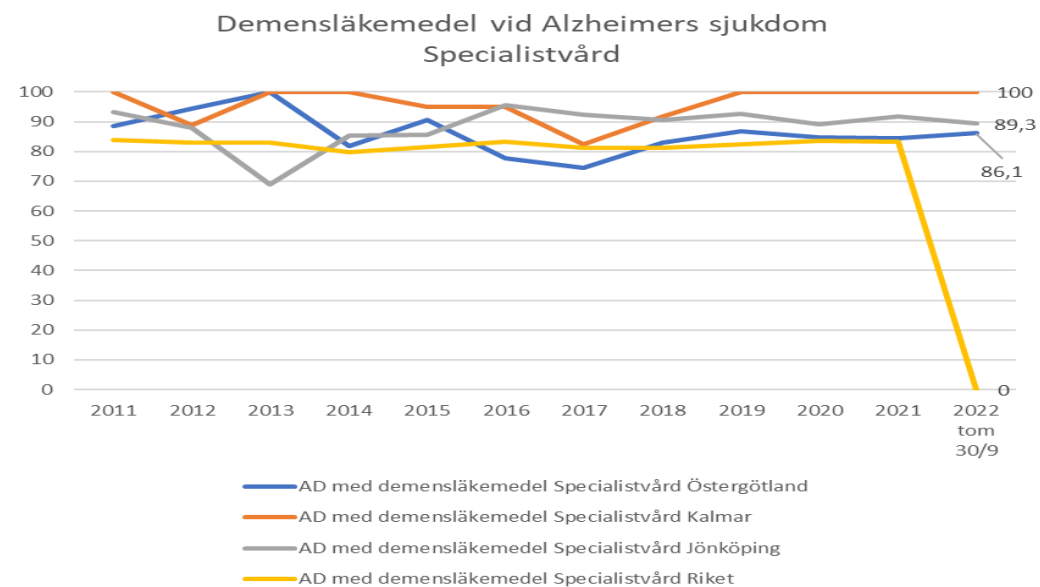


# Kognitiv svikt Demensläkemedel vid Alzheimers sjukdom

## Slutenvård och primärvård



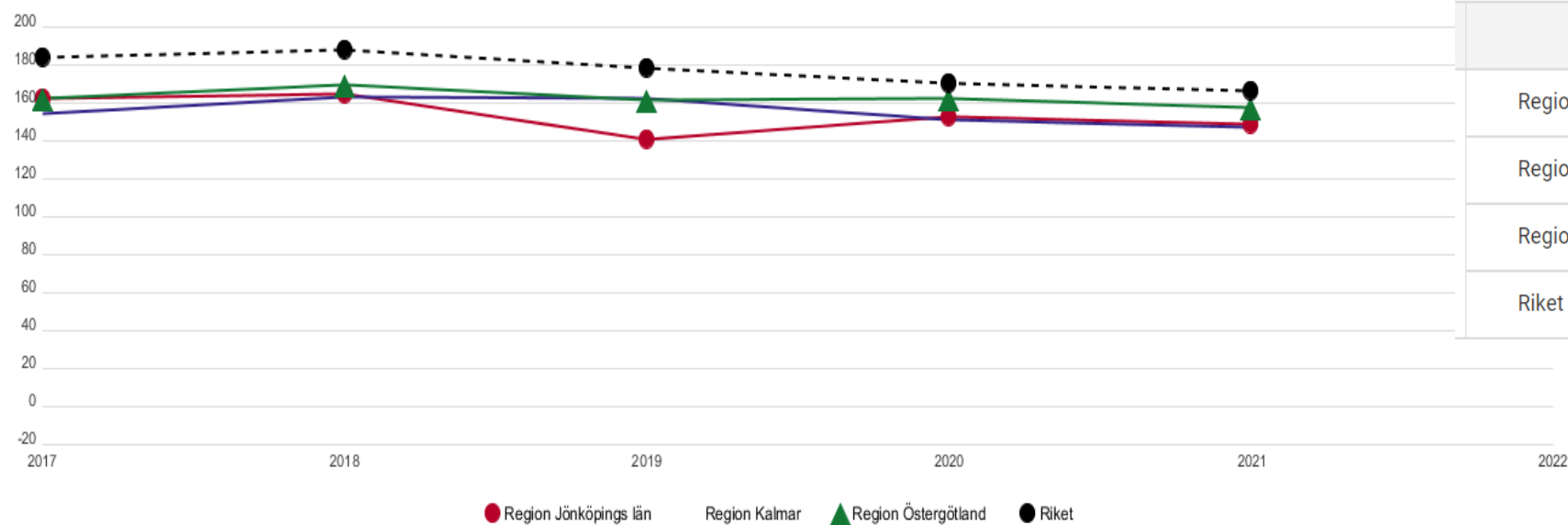
## Specialistvård



# Fall

# Vårdtillfällen i slutenvård vid höftfraktur/100 000 (alla åldrar)

Vårdtillfällen vid höftfraktur, ålderstandardiserade värden, antal/per 100 000 invånare



	2017	2018	2019	2020	2021
Region Jönköpings län	162	165	141	153	148
Region Kalmar	154	163	162	151	147
Region Östergötland	163	169	161	162	157
Riket	184	188	178	170	166

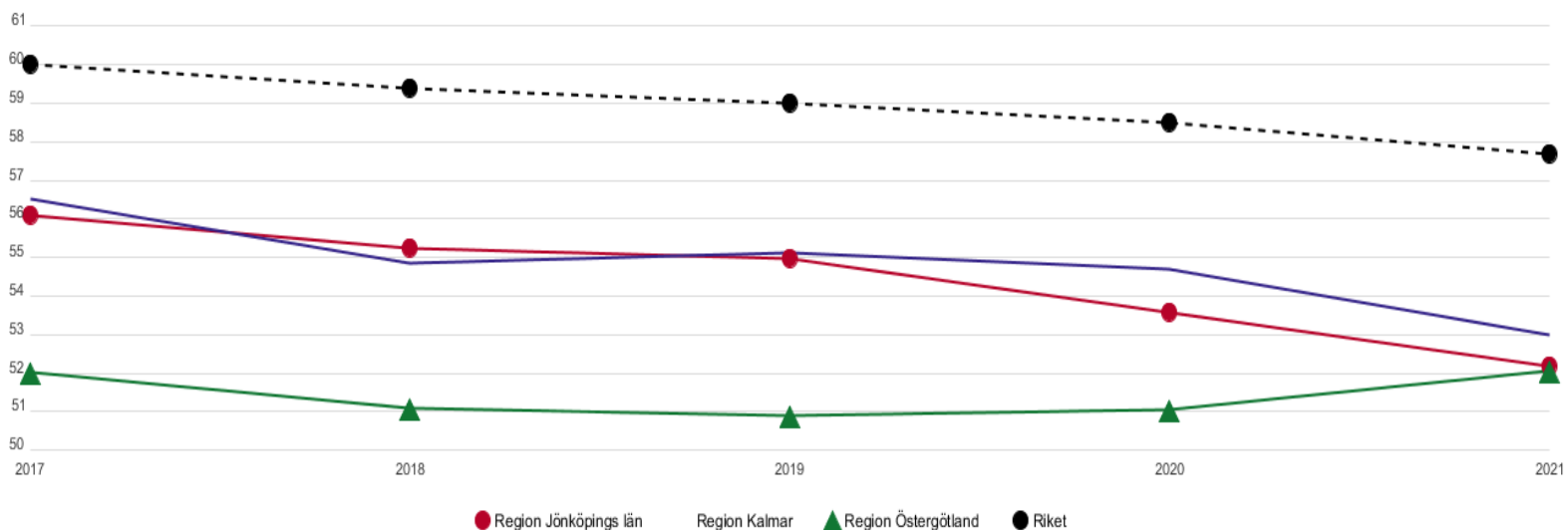
<https://www.kolada.se/verktyg/fri-sokning/?kpis=66095,95619&years=30199,30198,30197&municipals=27496,27497,27499,82304&rows=municipal,kpi&visualization=bar-chart>



# Fallskador per 1 000 invånare, 80+

Antal personer som vårdats i slutenvård pga. fallskador per 1000 invånare

Fallskador bland personer 80+, 3-årsm, antal/1000 inv.



	2017	2018	2019	2020	2021
Region Jönköpings län	56	55	55	54	52
Region Kalmar	57	55	55	55	53
Region Östergötland	52	51	51	51	52
Riket	60	59	59	59	58

Källa : Kolada

Fallskador bland personer 80+, 3-årsm, antal/1000 inv.

Antal personer som vårdats i slutenvård pga. fallskador per 1000 invånare 80 år. Fallolycka definieras genom de yttre orsakskoderna W00-W19, enligt klassifikationen ICD 10 - SE. Avser endast personer vårdades inom sluten vård på grund av fall, d.v.s. som blivit in- och utskrivna från sjukhus. Avser genomsnitt för tidsperioden år T-2 till år T. Källa: Socialstyrelsen Patientregistret

ID: N20402

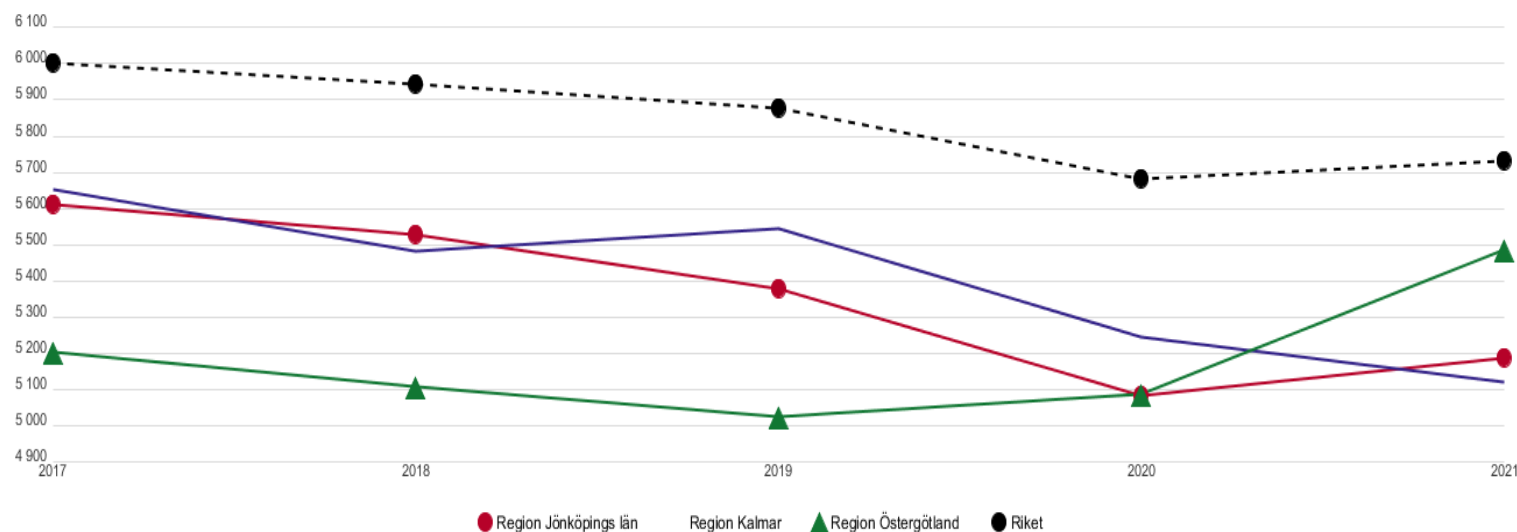
Typ: Kommun

Publiceringsvecka: v38 2022

Avser år: 2021

# Fallskador per 100 000 invånare, 80+

Fallskador bland personer 80+ region, 3-årsm, antal/100 000 inv



Källa: Kolada

Sydöstra sjukvårdsregionen

	2017	2018	2019	2020	2021
Region Jönköpings län	5 612	5 528	5 380	5 084	5 189
Region Kalmar	5 652	5 484	5 547	5 244	5 121
Region Östergötland	5 203	5 109	5 026	5 089	5 487
Riket	6 001	5 942	5 877	5 684	5 732

Fallskador bland personer 80+ region, 3-årsm, antal/100 000 inv  
 Detta är ett utvecklingsnyckeltal, se frågor och svar på kolada.se för mer information. Antal personer med fallskador per 100 000 invånare 80 år. Fallolycka definieras genom de yttre orsakskoderna W00-W19, enligt klassifikationen ICD 10 - SE. Avser endast personer vårdades inom slutna vård på grund av fall, d.v.s. som blivit in- och utskrivna från sjukhus. Avser genomsnitt för tidsperioden år T-2 till år T. Källa: Socialstyrelsen Patientregistret.

ID: U60523

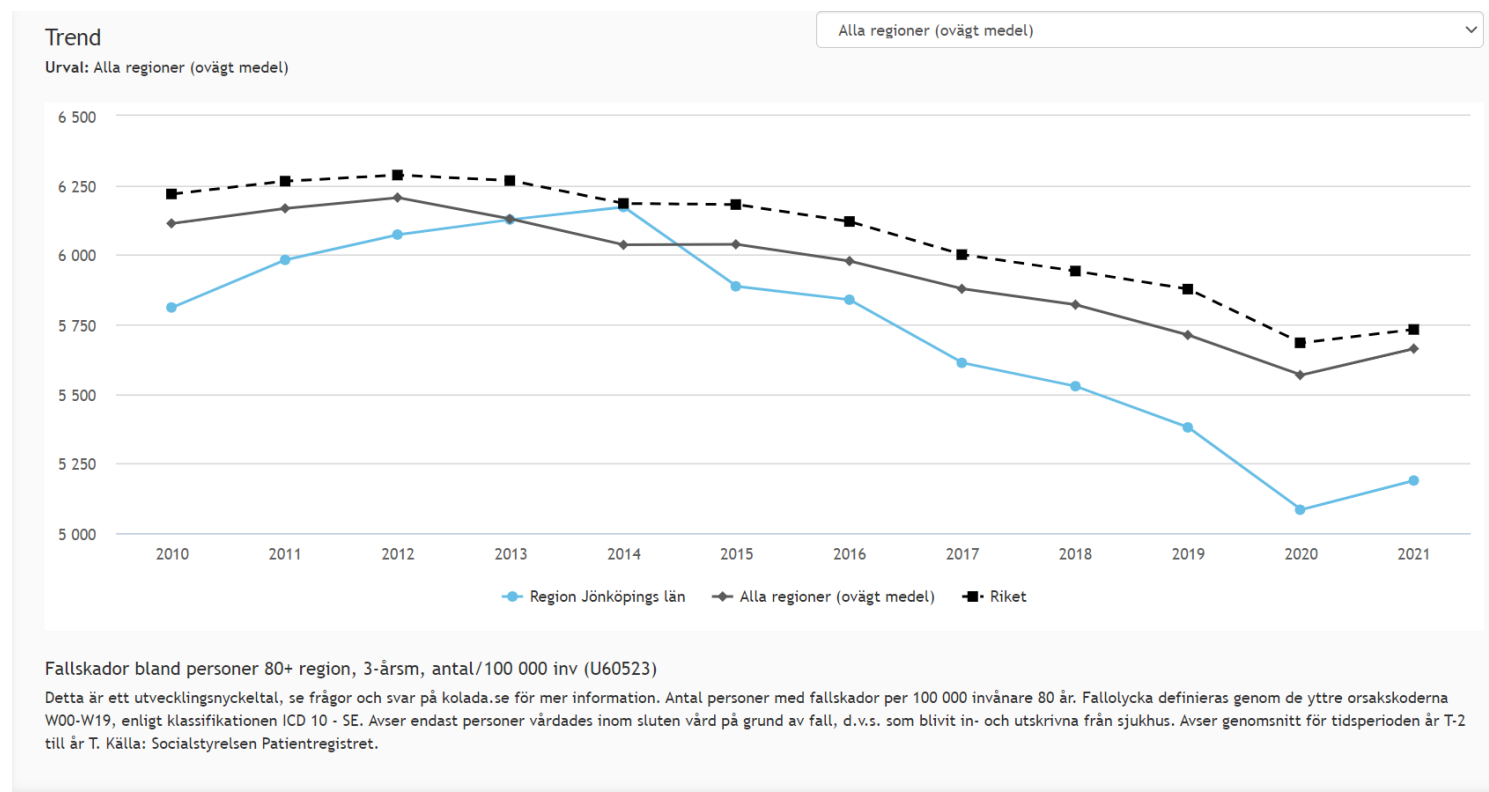
Typ: Region

Publiceringsvecka: v38 2022

Avser år: 2021

# Fallskador per 100 000 invånare, 65+

[https://www.kolada.se/verktyg/jamforaren/?\\_p=jamforelse&focus=27497&tab\\_id=84758](https://www.kolada.se/verktyg/jamforaren/?_p=jamforelse&focus=27497&tab_id=84758)



Källa: Kolada

Sydöstra sjukvårdsregionen

# Nära vård

# Vårdtillfällen med påverkbar slutenvård 65+ / 100 000

## Vårdtillfällen med påverkbar slutenvård - 65 år och äldre

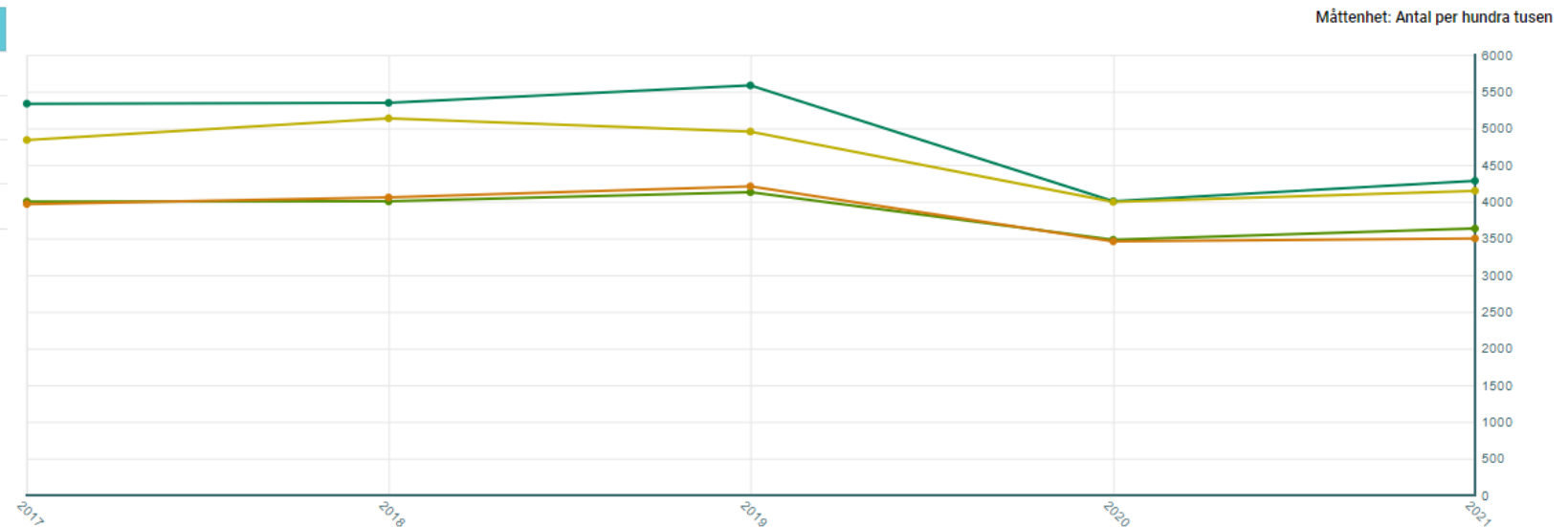
Önskat värde:



Antalet vårdtillfällen med påverkbar slutenvård per 100 000 invånare. Avser personer 65 år och äldre.

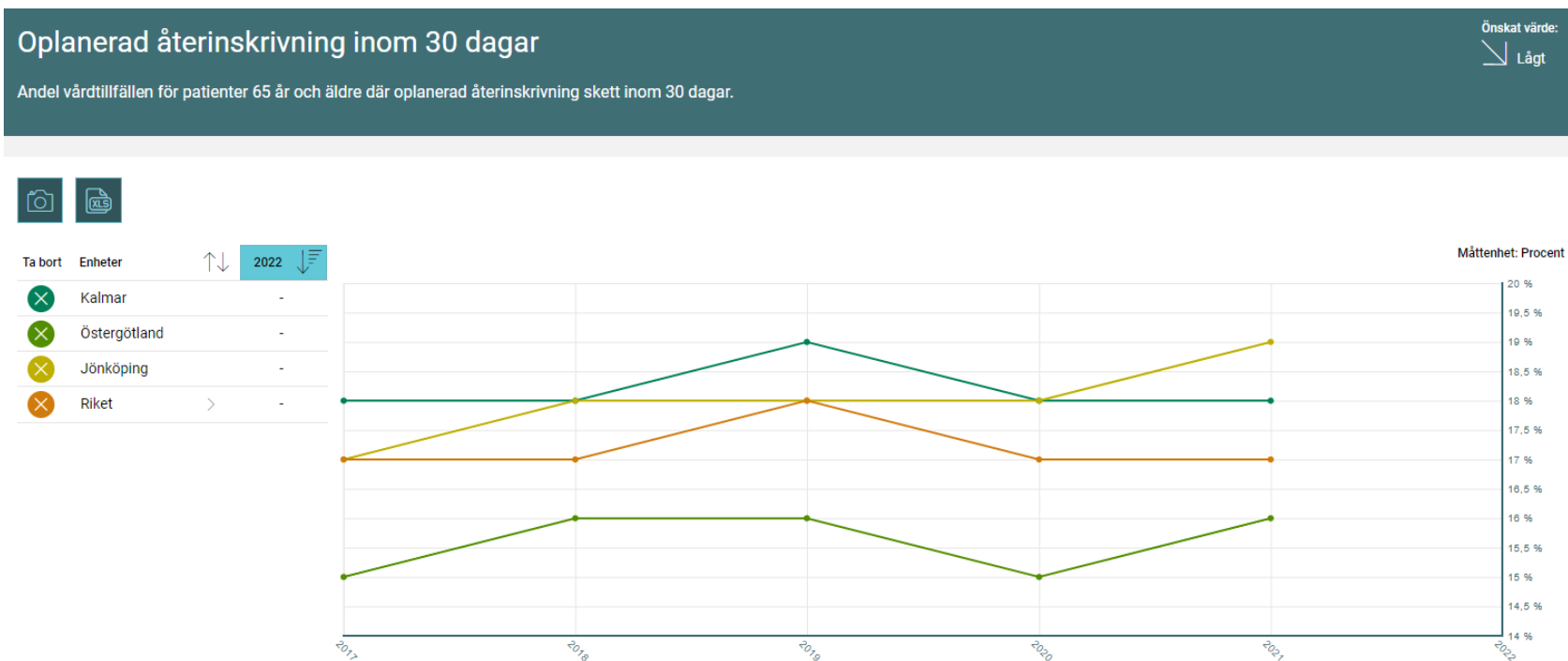


Ta bort	Enheter	↑↓	2021 ↓
<input checked="" type="checkbox"/>	Riket	>	3499
<input checked="" type="checkbox"/>	Östergötland		3634
<input checked="" type="checkbox"/>	Jönköping		4149
<input checked="" type="checkbox"/>	Kalmar		4284



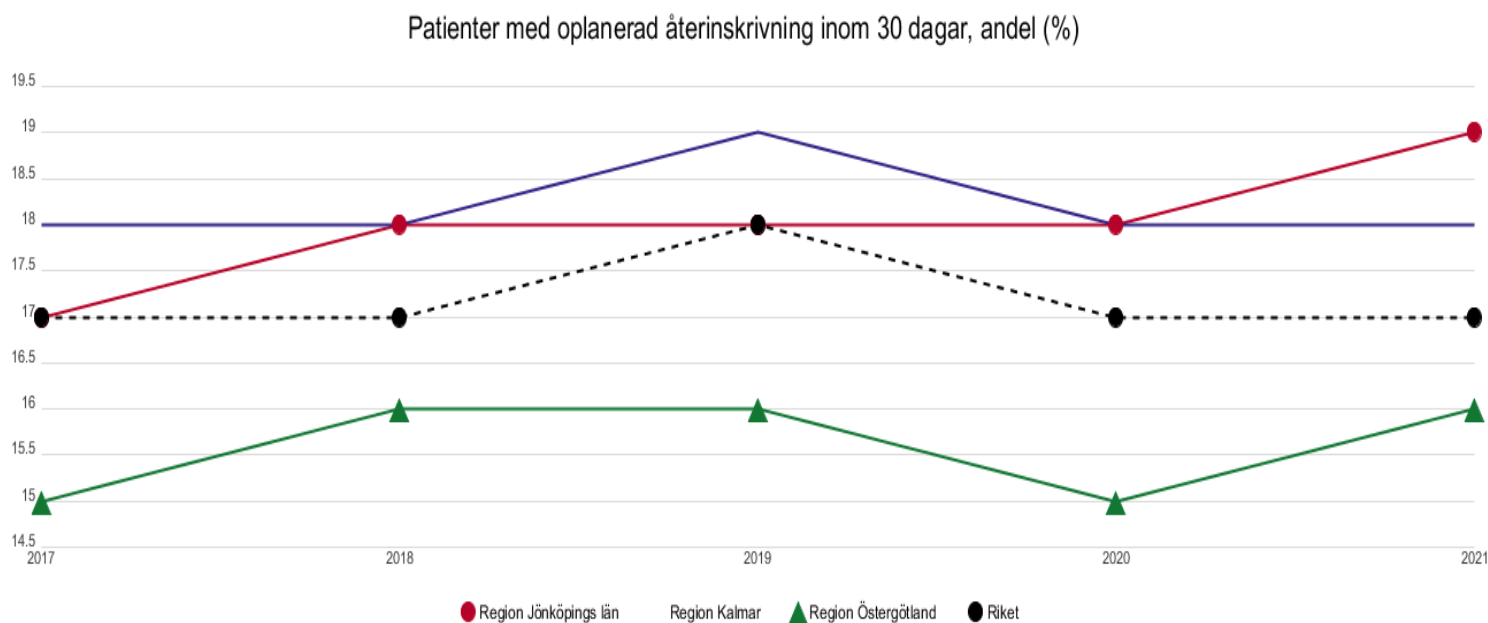
Källa: Vården i siffror

# Andel oplanerad återinskrivning inom 30 dagar 65+



Källa: Vården i siffror

# Andel patienter 65+ med oplanerad återinskrivning inom 30 dagar



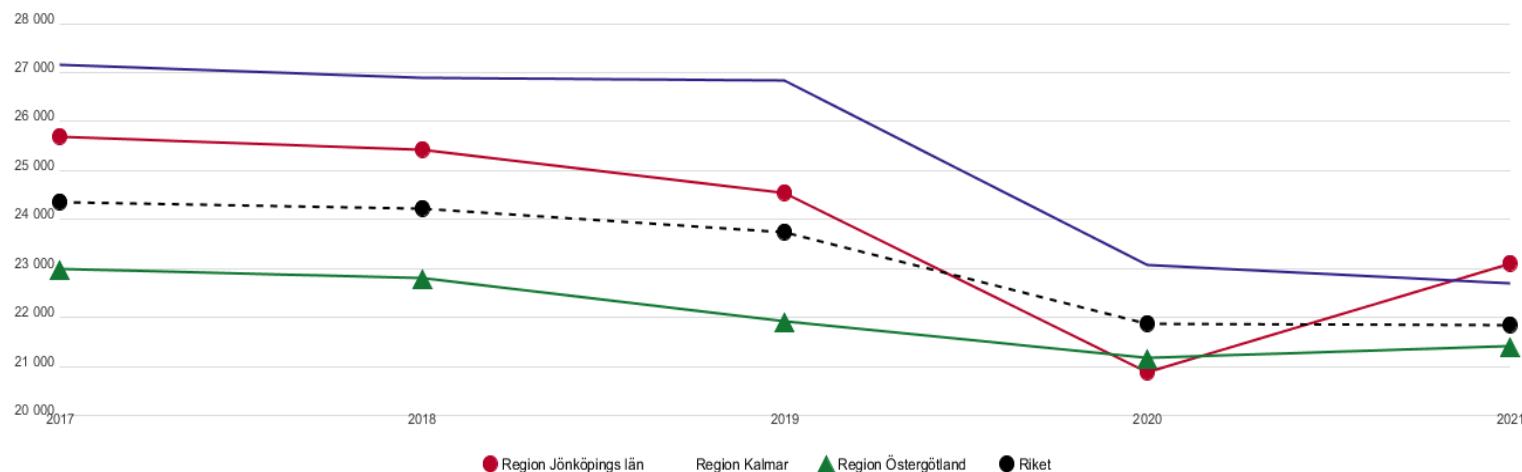
	2017	2018	2019	2020	2021
Region Jönköpings län	17.0	18.0	18.0	18.0	19.0
Region Kalmar	18.0	18.0	19.0	18.0	18.0
Region Östergötland	15.0	16.0	16.0	15.0	16.0
Riket	17.0	17.0	18.0	17.0	17.0

Patienter med oplanerad återinskrivning inom 30 dagar, andel (%)  
 Detta är ett utvecklingsnyckeltal, se frågor och svar på [kolada.se](http://kolada.se) för mer information. Andel patienter 65 år och äldre där oplanerad återinskrivning skett inom 30 dagar. Källa: Källa: Patientregistret, Socialstyrelsen via Vården i Siffror.

Källa: Kolada

# Vårdtillfällen i åldersgruppen 65-74 Antal/100 000

Vårdtillfällen i åldersgruppen 65-74 år, antal/100 000 inv

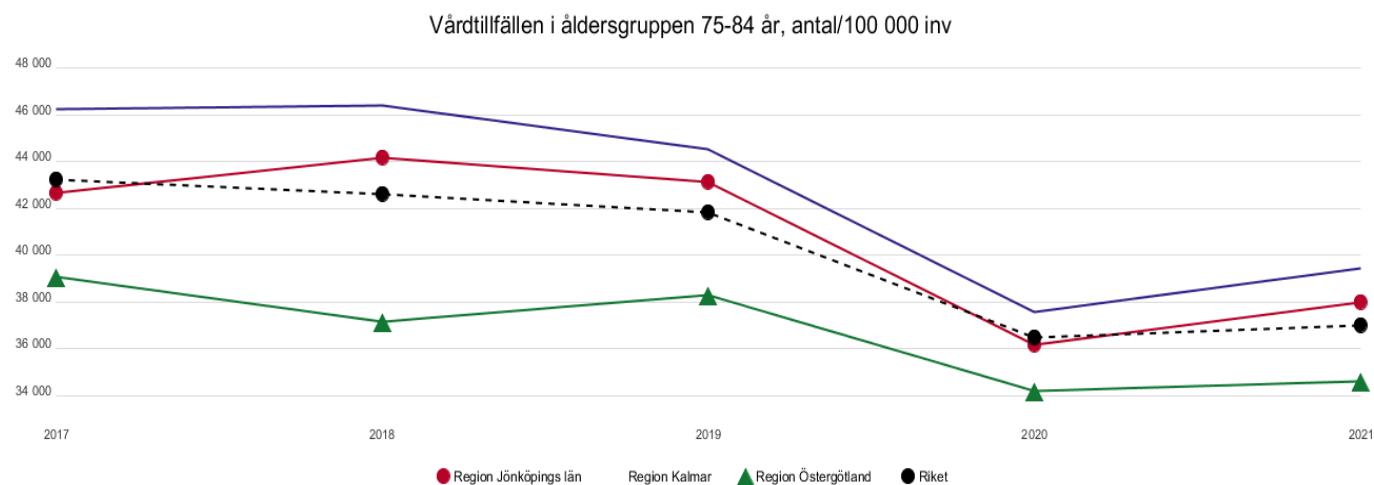


	2017	2018	2019	2020	2021
Region Jönköpings län	25 706	25 417	24 545	20 891	23 108
Region Kalmar	27 156	26 905	26 830	23 086	22 690
Region Östergötland	22 989	22 810	21 922	21 179	21 418
Riket	24 361	24 234	23 755	21 869	21 847

Vårdtillfällen i åldersgruppen 65-74 år, antal/100 000 inv  
 Antal vårdtillfällen per 100 000 invånare 65-74 år (avser medelbefolkningen under året). Vårdtillfälle:  
 Sammanhängande tid för vård avgränsad av patientens intagning och utskrivning i slutenvård på samma klinik. Uppgifterna avser det totala vårdutnyttjandet för regionens befolkning, dvs oavsett var vården har skett. Fördelning på kön, ålder och huvuddiagnos enligt sjukdomsklassifikationen (ICD-10) finns presenterat här: [www.socialstyrelsen.se/statistik/statistikdatabas](http://www.socialstyrelsen.se/statistik/statistikdatabas). Källa: Socialstyrelsen och SCB.



# Vårdtillfällen i åldersgruppen 75-84 Antal/100 000

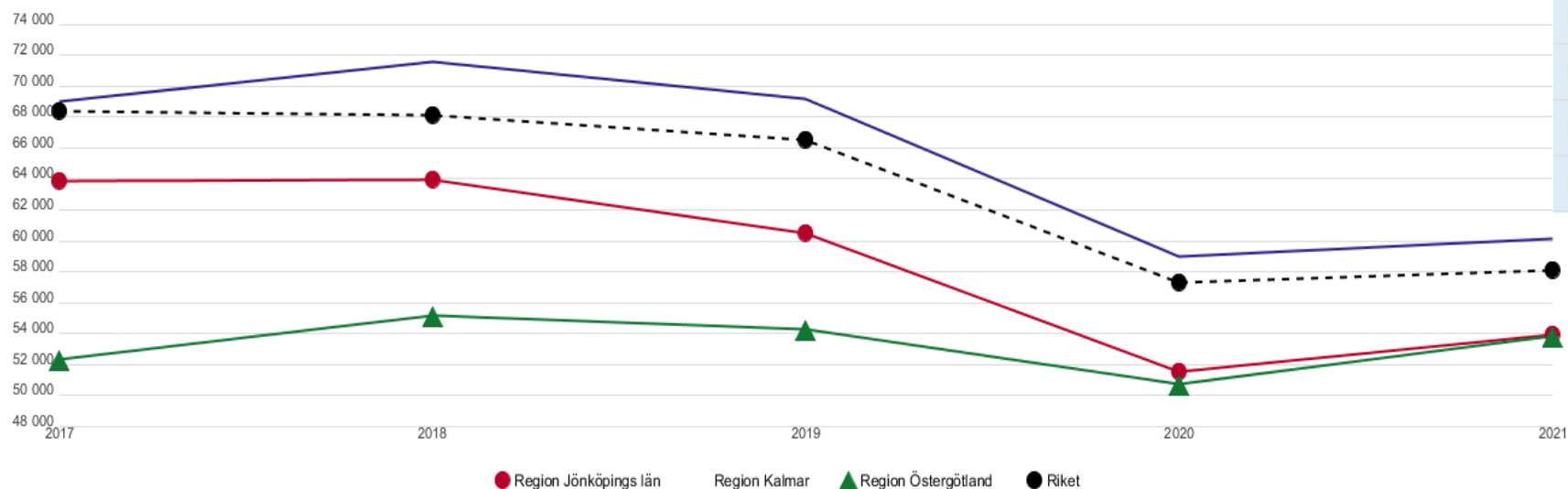


	2017	2018	2019	2020	2021
Region Jönköpings län	42 652	44 171	43 131	36 154	38 000
Region Kalmar	46 238	46 385	44 540	37 591	39 430
Region Östergötland	39 061	37 144	38 288	34 205	34 627
Riket	43 236	42 608	41 822	36 497	36 987

Källa: Kolada

# Vårdtillfällen i åldersgruppen 85+ Antal/100 000

Vårdtillfällen i åldersgruppen 85+, antal/100 000 inv

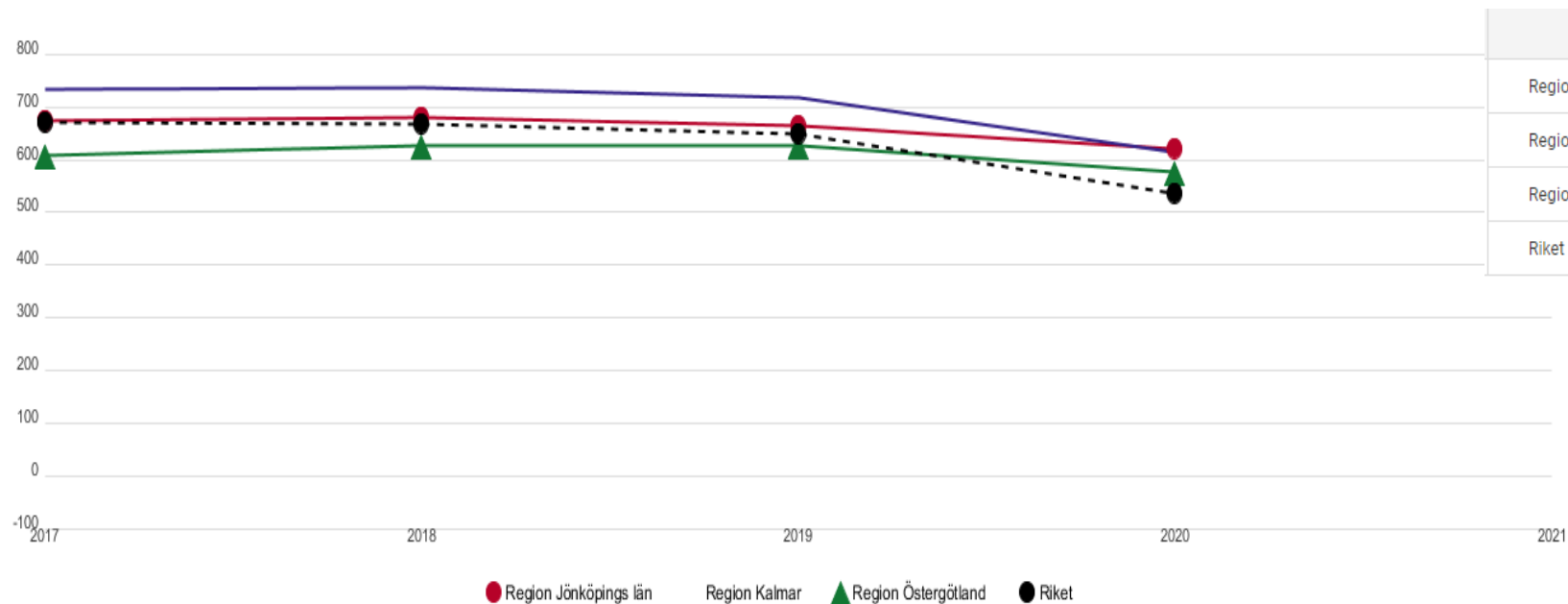


Region Jönköpings län	63 830	63 918	60 454	51 519	53 942
Region Kalmar	69 013	71 561	69 141	58 945	60 095
Region Östergötland	52 328	55 135	54 274	50 746	53 842
Riket	68 418	68 107	66 556	57 326	58 136

Källa: Kolada

# Besök på akutmottagning - 80 år och äldre, antal/1000 inv

Besök på akutmottagning - 80 år och äldre, antal/1000 inv



	2017	2018	2019	2020	2021
Region Jönköpings län	673.0	680.0	663.6	620.8	
Region Kalmar	734.0	736.0	716.4	615.1	
Region Östergötland	609.0	627.0	625.5	577.9	
Riket	671.0	668.0	648.4	536.5	

Källa: Kolada

# Total vistelsetid (minuter) på akutmottagning 80+

## Total vistelsetid på akutmottagning – 80 år och äldre

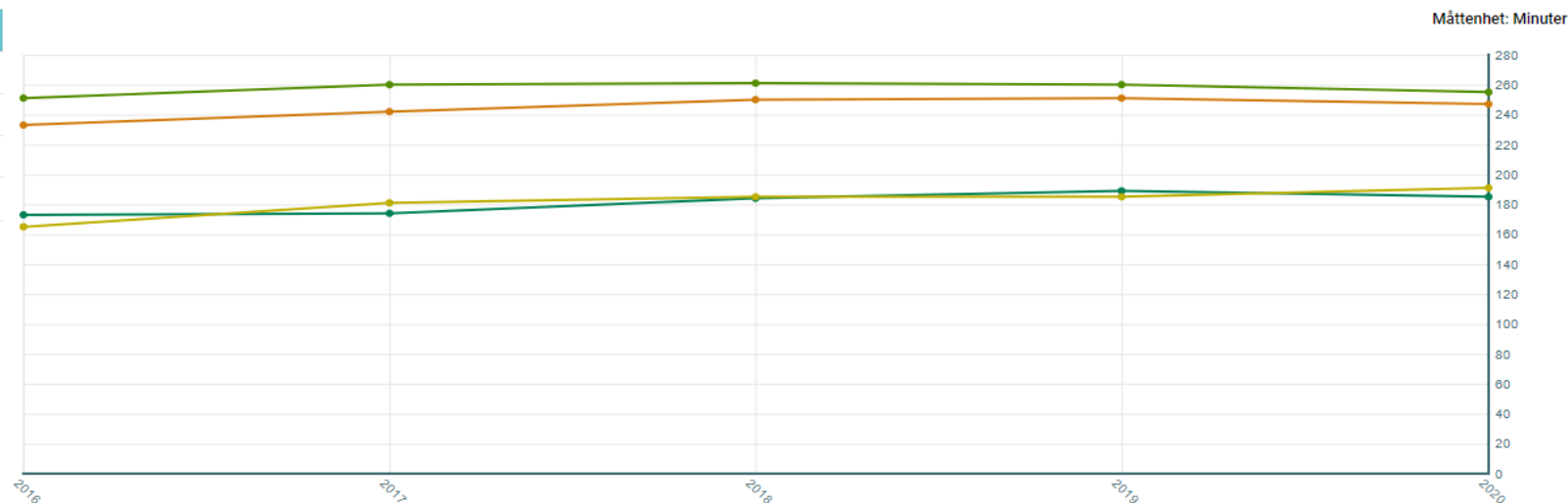
Önskat värde:

↘ Lågt

Total vistelsetid på sjukhusbunden akutmottagning för personer 80 år eller äldre. Mediantid i minuter.



Ta bort	Enheter	↑↓	2020
<input checked="" type="checkbox"/>	Östergötland	>	255
<input checked="" type="checkbox"/>	Riket	>	247
<input checked="" type="checkbox"/>	Jönköping	>	191
<input checked="" type="checkbox"/>	Kalmar	>	185



Källa: Vården i siffror