



# SWIBREG

## Statistik för SWIBREG omfattande Sydöstra sjukvårdsregionen

### Sammanfattning

Data från SWIBREG tas fram den 1:e i varje kvartal. Vi redovisar data för hela riket, per region och därefter per klinik. Barnmottagningarna redovisas separat men är inkluderade i beräkningar avseende riket. Data som uppger andel är beräknad i förhållande till antalet patienter registrerade i NPR.

Det statistiska underlaget för denna rapport är framtaget 2021-12-31.

Hermansen Linda

## Innehåll

Kvalitetsindikatorer .....	2
SJUKDOMSAKTIVITET (PGA) .....	3
FUNKTIONSNEDSÄTTNING (SHS) .....	5
KALPROTEKTIN .....	7
HEMOGLOBIN .....	8
SJUKDOMSAKTIVITETSBEDÖMNING VID AVANCERAD BEHANDLING .....	9

## KVALITETSINDIKATORER

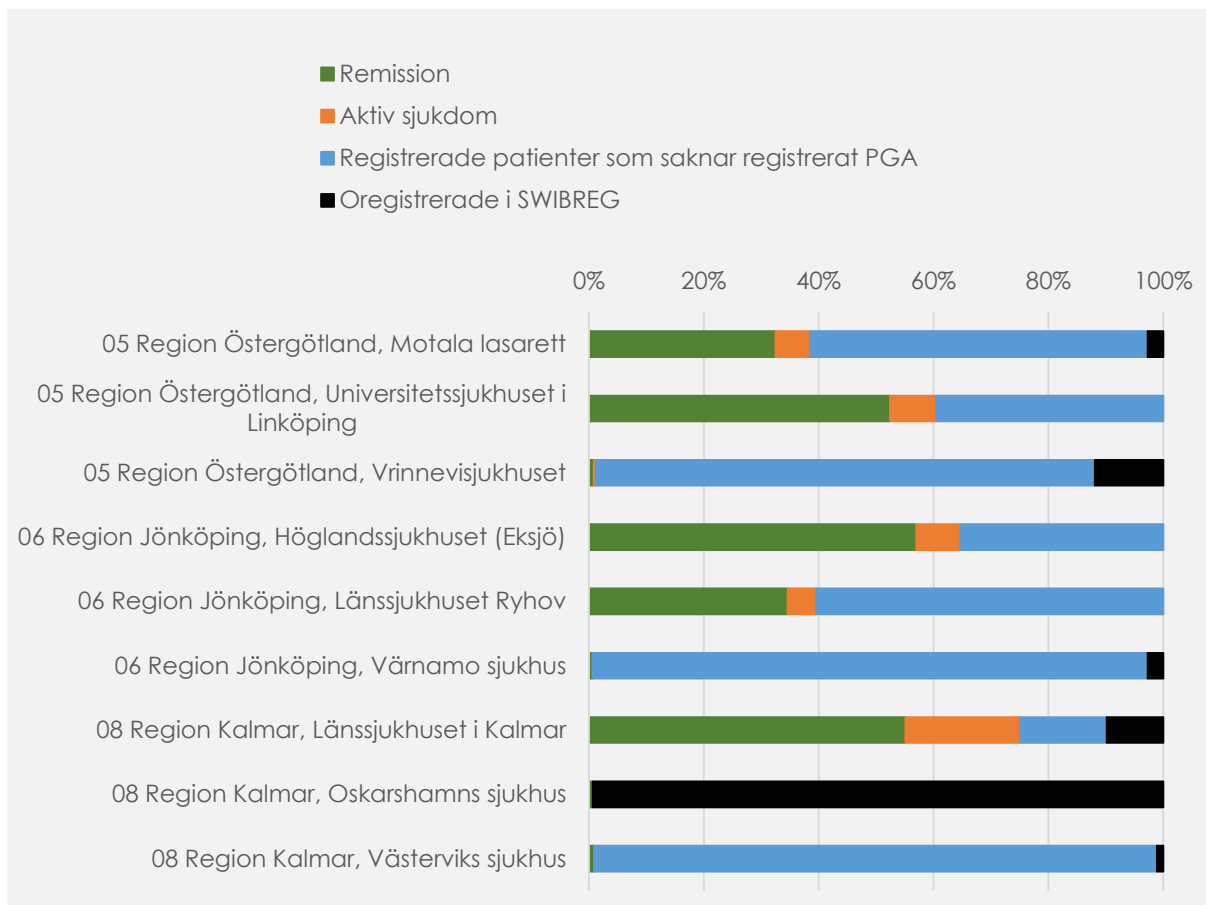
Andel där kvalitetsindikator registrerats under senaste 18 månaderna och andel patienter registrerade i SWIBREG av de IBD-patienter som är registrerade i NPR.

KLINIK	Antal patienter registrerade i NPR	Antal patienter registrerade i SWIBREG	Andel registrerade i SWIBREG
05 Region Östergötland, Motala lasarett	634	617	97,3%
05 Region Östergötland, Universitetssjukhuset i Linköping	2 146	2 146	100,0%
05 Region Östergötland, Vrinnevisjukhuset	1 279	1 127	88,1%
06 Region Jönköping, Höglandssjukhuset (Eksjö)	835	835	100,0%
06 Region Jönköping, Länssjukhuset Ryhov	1 538	1 538	100,0%
06 Region Jönköping, Värnamo sjukhus	660	642	97,3%
08 Region Kalmar, Länssjukhuset i Kalmar	742	669	90,2%
08 Region Kalmar, Oskarshamns sjukhus	142	1	0,7%
08 Region Kalmar, Västerviks sjukhus	555	549	98,9%
<b>SUMMA</b>	<b>8 531</b>	<b>8 124</b>	<b>85,8%</b>

KLINIK	Antal patienter med registrerat PGA		Antal patienter med registrerat SHS		Antal patienter med registrerat F-Kalprotektin		Antal patienter med registrerat Hb	
	Antal	Andel	Antal	Andel	Antal	Andel	Antal	Andel
05 Region Östergötland, Motala lasarett	244	38,5%	380	59,9%	287	45,3%	364	57,4%
05 Region Östergötland, Universitetssjukhuset i Linköping	1 298	60,5%	1 616	75,3%	1 203	56,1%	1 273	59,3%
05 Region Östergötland, Vrinnevisjukhuset	15	1,2%	13	1,0%	9	0,7%	12	0,9%
06 Region Jönköping, Höglandssjukhuset (Eksjö)	540	64,7%	678	81,2%	562	67,3%	568	68,0%
06 Region Jönköping, Länssjukhuset Ryhov	609	39,6%	1 250	81,3%	620	40,3%	1 383	89,9%
06 Region Jönköping, Värnamo sjukhus	4	0,6%	393	59,5%	463	70,2%	470	71,2%
08 Region Kalmar, Länssjukhuset i Kalmar	557	75,1%	45	6,1%	559	75,3%	599	80,7%
08 Region Kalmar, Oskarshamns sjukhus	1	0,7%	0	0,0%	1	0,7%	1	0,7%
08 Region Kalmar, Västerviks sjukhus	5	0,9%	122	22,0%	29	5,2%	36	6,5%
<b>SUMMA</b>	<b>3 273</b>	<b>31,3%</b>	<b>4 497</b>	<b>42,9%</b>	<b>3 733</b>	<b>40,1%</b>	<b>4 706</b>	<b>48,3%</b>

# SJUKDOMSAKTIVITET (PGA)

Data från senaste 18 månaderna på de som har ett PGA registrerat under denna tid.  
Antal patienter/totalt antal patienter registrerade PGA.



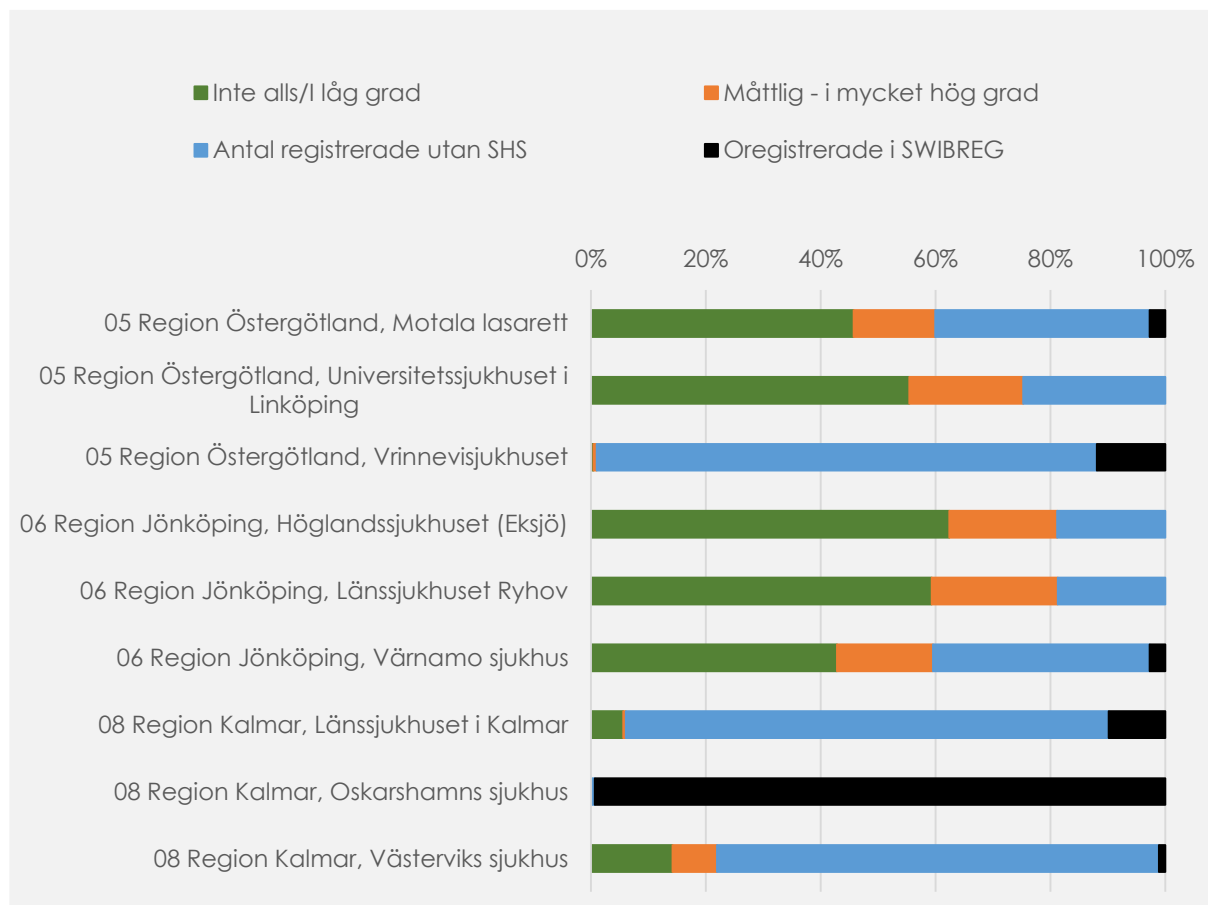
KLINIK	Remission			Aktiv sjukdom			Registrerade patienter som saknar registrerat PGA		Oregistrerade i SWIBREG	
	Antal PGA	Andel av antal med reg. PGA	Andel av totalt antal patienter i NPR	Antal	Andel av antal med reg. PGA	Andel av totalt antal patienter i NPR	Antal reg. utan PGA	Andel reg. utan PGA	Antal	Andel
05 Region Östergötland, Motala lasarett	206	84,4%	32,5%	38	15,6%	6,0%	373	58,8%	17	2,7%
05 Region Östergötland, Universitetssjukhuset i Linköping	1 125	86,7%	52,4%	173	13,3%	8,1%	848	39,5%	0	0,0%
05 Region Östergötland, Vrinnevisjukhuset	11	73,3%	0,9%	4	26,7%	0,3%	1 112	86,9%	152	11,9%
06 Region Jönköping, Höglandssjukhuset (Eksjö)	476	88,1%	57,0%	64	11,9%	7,7%	295	35,3%	0	0,0%
06 Region Jönköping, Länssjukhuset Ryhov	532	87,4%	34,6%	77	12,6%	5,0%	929	60,4%	0	0,0%
06 Region Jönköping, Värnamo sjukhus	4	0,0%	0,6%	0	0,0%	0,0%	638	96,7%	18	2,7%
08 Region Kalmar, Länssjukhuset i Kalmar	409	0,0%	55,1%	148	0,0%	19,9%	112	15,1%	73	9,8%
08 Region Kalmar, Oskarshamns sjukhus	1	0,0%	0,7%	0	0,0%	0,0%	0	0,0%	141	99,3%
08 Region Kalmar, Västerviks sjukhus	5	100,0%	0,9%	0	0,0%	0,0%	544	98,0%	6	1,1%
<b>SUMMA/MEDEL</b>	<b>2 769</b>	<b>57,8%</b>	<b>26,1%</b>	<b>504</b>	<b>8,9%</b>	<b>5,2%</b>	<b>4 851</b>	<b>54,5%</b>	<b>407</b>	<b>14,2%</b>

## KLINIK

	Totalt antal registrerade i:		PGA						
	NPR	SWIBREG	Totalt antal PGA	Andel PGA av antal NPR	Andel med PGA av antal patienter i SWIBREG	Antal PGA i remission	Andel PGA i remission av antal i NPR	Andel med PGA i remission av antal patienter i SWIBREG	Andel med PGA i remission av antal patienter med PGA
05 Region Östergötland, Motala lasarett	634	617	244	38,5%	39,5%	206	32,5%	33,4%	84,4%
05 Region Östergötland, Universitetssjukhuset i Linköping	2 146	2 146	1 298	60,5%	60,5%	1 125	52,4%	52,4%	86,7%
05 Region Östergötland, Vrinnevisjukhuset	1 279	1 127	15	1,2%	1,3%	11	0,9%	1,0%	73,3%
06 Region Jönköping, Höglandssjukhuset (Eksjö)	835	835	540	64,7%	64,7%	476	57,0%	57,0%	88,1%
06 Region Jönköping, Länssjukhuset Ryhov	1 538	1 538	609	39,6%	39,6%	532	34,6%	34,6%	87,4%
06 Region Jönköping, Värnamo sjukhus	660	642	4	0,6%	0,6%	4	0,6%	0,6%	0,0%
08 Region Kalmar, Länssjukhuset i Kalmar	742	669	557	75,1%	83,3%	409	55,1%	61,1%	0,0%
08 Region Kalmar, Oskarshamns sjukhus	142	1	1	0,7%	100,0%	1	0,7%	100,0%	0,0%
08 Region Kalmar, Västerviks sjukhus	555	549	5	0,9%	0,9%	5	0,9%	0,9%	100,0%
SUMMA/MEDEL	7 834	7 574	3 267	40,0%	41,4%	2 763	33,3%	34,3%	60,0%

# FUNKTIONSNEDSÄTTNING (SHS)

Andel med olika grad av funktionsnedsättning enligt senaste SHS-registrering inom 18 månader av totalt antal registrerade patienter i NPR.

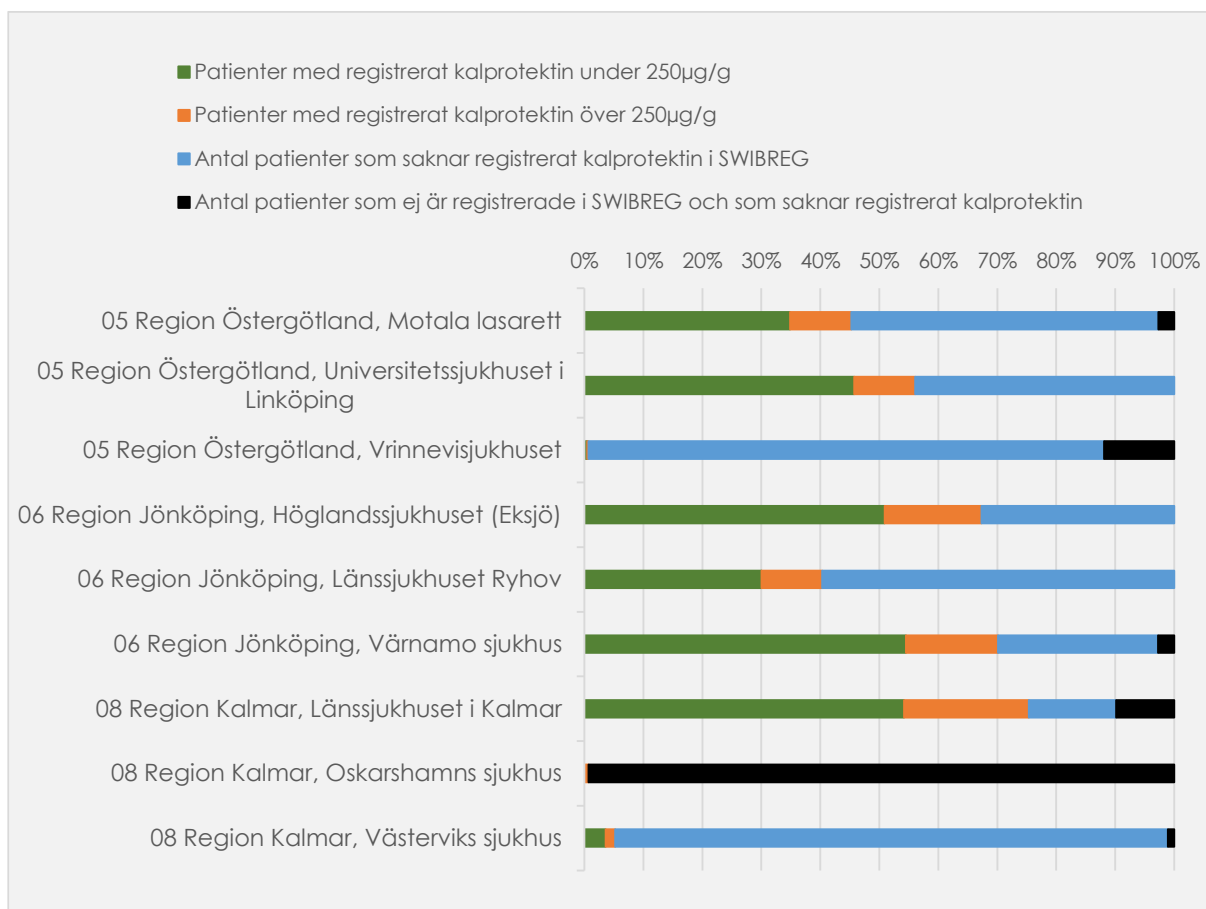


KLINIK	Inte alls/låg grad			Måttlig - i mycket hög grad			Antal registrerade utan SHS		Registrerade i SWIBREG	
	Antal SHS	Andel av antal med reg. SHS	Andel av NPR	Antal SHS	Andel av antal med reg. SHS	Andel av NPR	Antal	Andel av NPR	Antal	Andel av NPR
05 Region Östergötland, Motala lasarett	290	76,3%	45,7%	90	23,7%	14,2%	237	37,4%	17	2,7%
05 Region Östergötland, Universitetssjukhuset i Linköping	1 190	73,6%	55,5%	426	26,4%	19,9%	530	24,7%	0	0,0%
05 Region Östergötland, Vrinnevisjukhuset	6	46,2%	0,5%	7	53,8%	0,5%	1 114	87,1%	152	11,9%
06 Region Jönköping, Höglandssjukhuset (Eksjö)	521	76,8%	62,4%	157	23,2%	18,8%	157	18,8%	0	0,0%
06 Region Jönköping, Länsjukhuset Ryhov	913	73,0%	59,4%	337	27,0%	21,9%	288	18,7%	0	0,0%
06 Region Jönköping, Värnamo sjukhus	283	72,0%	42,9%	110	28,0%	16,7%	249	37,7%	18	2,7%
08 Region Kalmar, Länsjukhuset i Kalmar	42	93,3%	5,7%	3	6,7%	0,4%	624	84,1%	73	9,8%
08 Region Kalmar, Oskarshamns sjukhus	0	0,0%	0,0%	0	0,0%	0,0%	1	0,7%	141	99,3%
08 Region Kalmar, Västerviks sjukhus	79	64,8%	14,2%	43	35,2%	7,7%	427	76,9%	6	1,1%
<b>SUMMA/MEDEL</b>	<b>3 324</b>	<b>64,0%</b>	<b>31,8%</b>	<b>1 173</b>	<b>24,9%</b>	<b>11,1%</b>	<b>3 627</b>	<b>42,9%</b>	<b>407</b>	<b>14,2%</b>

KLINIK Antal patienter.	Inte alls		I låg grad		I måttlig grad		I ganska hög grad		I hög grad		I mycket hög grad	
	Antal	Andel	Antal	Andel	Antal	Andel	Antal	Andel	Antal	Andel	Antal	Andel
05 Region Östergötland, Motala lasarett	200	52,6%	90	23,7%	56	14,7%	26	6,8%	5	1,3%	3	0,8%
05 Region Östergötland, Universitetssjukhuset i Linköping	669	41,4%	521	32,2%	242	15,0%	101	6,3%	46	2,8%	37	2,3%
05 Region Östergötland, Vrinnevisjukhuset	4	30,8%	2	15,4%	3	23,1%	3	23,1%	0	0,0%	1	7,7%
06 Region Jönköping, Höglandssjukhuset (Eksjö)	313	46,2%	208	30,7%	97	14,3%	34	5,0%	17	2,5%	9	1,3%
06 Region Jönköping, Länsjukhuset Ryhov	470	37,6%	443	35,4%	203	16,2%	90	7,2%	32	2,6%	12	1,0%
06 Region Jönköping, Värnamo sjukhus	122	31,0%	161	41,0%	78	19,8%	19	4,8%	11	2,8%	2	0,5%
08 Region Kalmar, Länsjukhuset i Kalmar	31	68,9%	11	24,4%	1	2,2%	0	0,0%	2	4,4%	0	0,0%
08 Region Kalmar, Oskarshamns sjukhus	0	0,0%	0	0,0%	0	0,0%	0	0,0%	0	0,0%	0	0,0%
08 Region Kalmar, Västerviks sjukhus	32	26,2%	47	38,5%	27	22,1%	8	6,6%	3	2,5%	5	4,1%
<b>SUMMA</b>	<b>1 841</b>	<b>37,2%</b>	<b>1 483</b>	<b>26,8%</b>	<b>707</b>	<b>14,2%</b>	<b>281</b>	<b>6,6%</b>	<b>116</b>	<b>2,1%</b>	<b>69</b>	<b>2,0%</b>

# KALPROTEKTIN

Antal patienter med F-kalprotektin under respektive över 250 µg/g baserat på det senaste värdet för varje patient som registrerats under de senaste 18 månaderna.

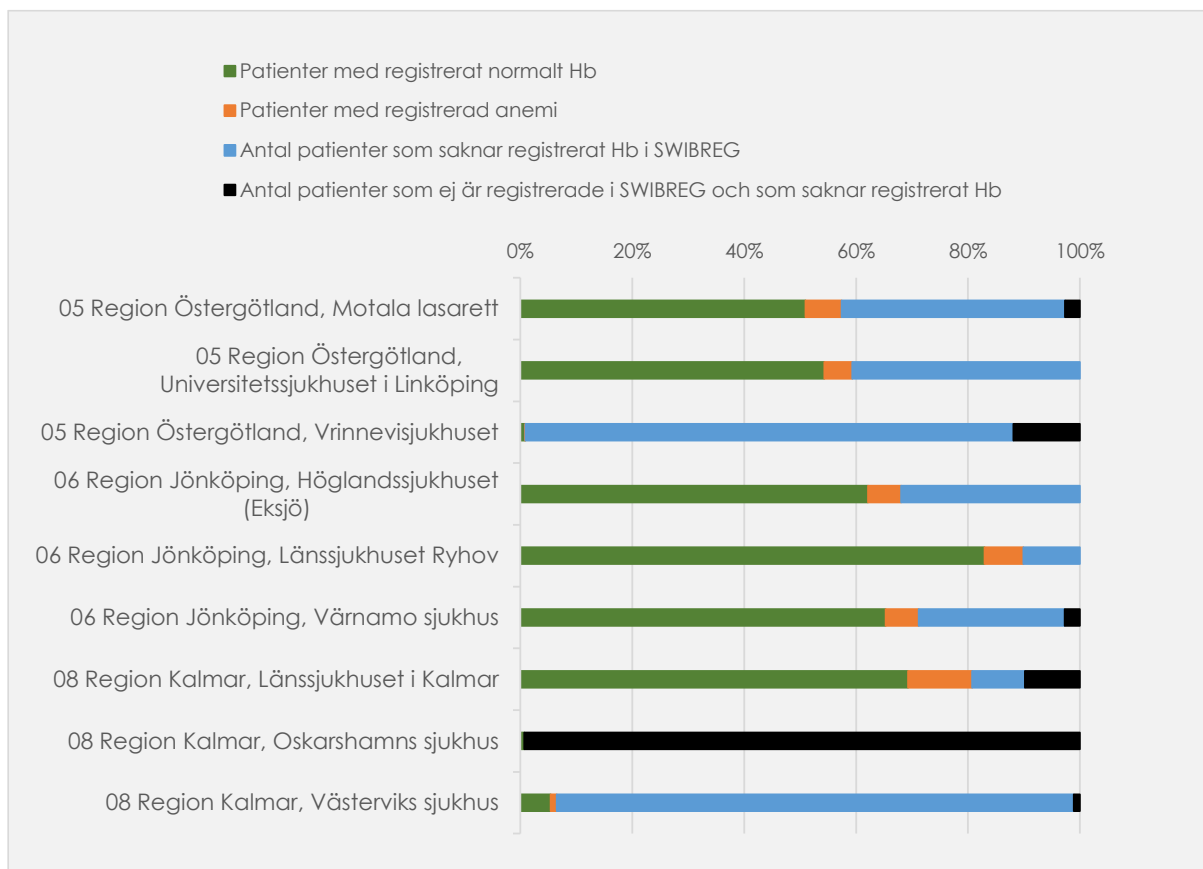


KLINIK	Patienter med registrerat kalprotektin under 250µg/g			Patienter med registrerat kalprotektin över 250µg/g			Antal patienter som saknar registrerat kalprotektin i SWIBREG		Antal patienter som ej är registrerade i SWIBREG och som saknar registrerat kalprotektin	
	Antal	Andel av antal med reg. Kalpr.	Andel av NPR	Antal	Andel av antal med reg. Kalpr.	Andel av NPR	Antal	Andel av NPR	Antal	Andel av NPR
05 Region Östergötland, Motala lasarett	221	77,0%	34,9%	66	23,0%	10,4%	330	52,1%	17	2,7%
05 Region Östergötland, Universitetssjukhuset i Linköping	982	81,6%	45,8%	221	18,4%	10,3%	943	43,9%	0	0,0%
05 Region Östergötland, Vrinnevisjukhuset	6	66,7%	0,5%	3	33,3%	0,2%	1118	87,4%	152	11,9%
06 Region Jönköping, Högländssjukhuset (Eksjö)	425	75,6%	50,9%	137	24,4%	16,4%	273	32,7%	0	0,0%
06 Region Jönköping, Länssjukhuset Ryhov	462	74,5%	30,0%	158	25,5%	10,3%	918	59,7%	0	0,0%
06 Region Jönköping, Värnamo sjukhus	360	77,8%	54,5%	103	22,2%	15,6%	179	27,1%	18	2,7%
08 Region Kalmar, Länssjukhuset i Kalmar	402	0,0%	54,2%	157	0,0%	21,2%	110	14,8%	73	9,8%
08 Region Kalmar, Oskarshamns sjukhus	0	0,0%	0,0%	1	0,0%	0,7%	0	0,0%	141	99,3%
08 Region Kalmar, Västerviks sjukhus	20	69,0%	3,6%	9	31,0%	1,6%	520	93,7%	6	1,1%
<b>SUMMA</b>	<b>2 878</b>	<b>58,0%</b>	<b>30,5%</b>	<b>855</b>	<b>19,8%</b>	<b>9,6%</b>	<b>4 391</b>	<b>45,7%</b>	<b>407</b>	<b>14,2%</b>



# HEMOGLOBIN

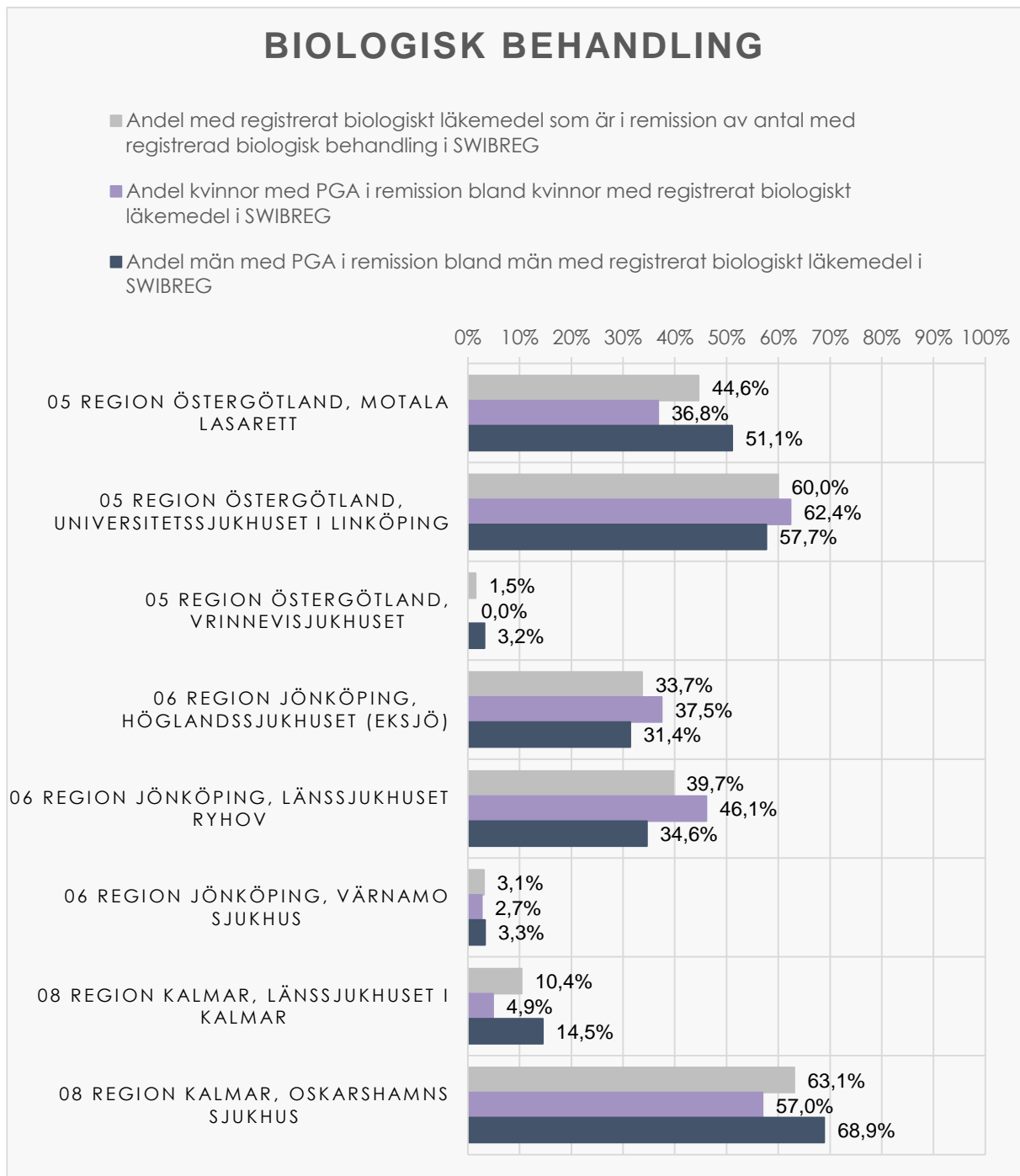
Antal patienter med normalt respektive lågt Hemoglobin baserat om de någon gång under de senaste 18 månaderna haft ett registrerat värde med anemi.



KLINIK	Patienter med registrerat normalt Hb			Patienter med registrerad anemi			Antal patienter som saknar registrerat Hb i SWIBREG		Antal patienter som ej är registrerade i SWIBREG och som saknar registrerat Hb	
	Antal	Andel av antal med reg. Hb	Andel av NPR	Antal	Andel av antal med reg. Hb	Andel av NPR	Antal	Andel av NPR	Antal	Andel av NPR
05 Region Östergötland, Motala lasarett	323	88,7%	50,9%	41	11,3%	6,5%	253	39,9%	17	2,7%
05 Region Östergötland, Universitetssjukhuset i Linköping	1166	91,6%	54,3%	107	8,4%	5,0%	873	40,7%	0	0,0%
05 Region Östergötland, Vrinnevisjukhuset	11	91,7%	0,9%	1	8,3%	0,1%	1 115	87,2%	152	11,9%
06 Region Jönköping, Högländssjukhuset (Eksjö)	519	91,4%	62,2%	49	8,6%	5,9%	267	32,0%	0	0,0%
06 Region Jönköping, Länssjukhuset Ryhov	1276	92,3%	83,0%	107	7,7%	7,0%	155	10,1%	0	0,0%
06 Region Jönköping, Värnamo sjukhus	431	91,7%	65,3%	39	8,3%	5,9%	172	26,1%	18	2,7%
08 Region Kalmar, Länssjukhuset i Kalmar	514	0,0%	69,3%	85	0,0%	11,5%	70	9,4%	73	9,8%
08 Region Kalmar, Oskarshamns sjukhus	1	0,0%	0,7%	0	0,0%	0,0%	0	0,0%	141	99,3%
08 Region Kalmar, Västerviks sjukhus	30	83,3%	5,4%	6	16,7%	1,1%	513	92,4%	6	1,1%
<b>SUMMA</b>	<b>4 271</b>	<b>70,1%</b>	<b>43,5%</b>	<b>435</b>	<b>7,7%</b>	<b>4,8%</b>	<b>3 418</b>	<b>37,5%</b>	<b>407</b>	<b>14,2%</b>

# SJUKDOMSAKTIVITETSBEDÖMNING VID AVANCERAD BEHANDLING

Patienter med IBD på pågående behandling med biologiskt läkemedel eller JAK- hämmare 2020-12-31.

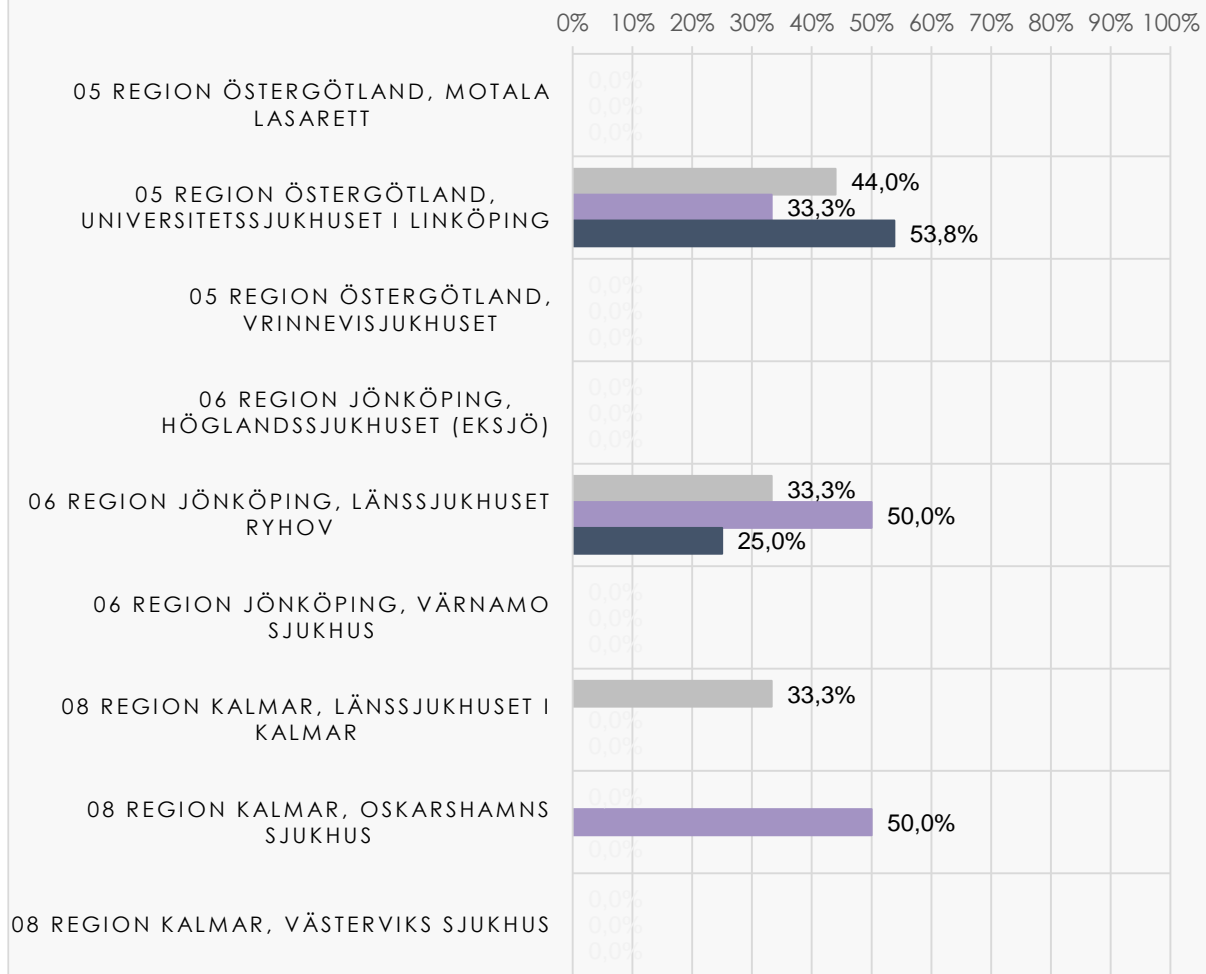


## KLINIK

					Kvinnor				Män			
	Antal med registrerat biologiskt läkemedel i SWIBREG	Andel med registrerat biologiskt läkemedel av antal i NPR	Antal med registrerat biologiskt läkemedel som är i remission i SWIBREG	Andel med registrerat biologiskt läkemedel som är i remission av antal med registrerat biologiskt behandling i SWIBREG	Antal kvinnor med registrerat biologiskt läkemedel i SWIBREG	Andel kvinnor bland de som har registrerat biologiskt läkemedel i SWIBREG	Antal kvinnor med PGA i remission bland dem med registrerat biologiskt läkemedel i SWIBREG	Andel kvinnor med PGA i remission bland kvinnor med registrerat biologiskt läkemedel i SWIBREG	Antal män med registrerat biologiskt läkemedel i SWIBREG	Andel män bland de som har registrerat biologiskt läkemedel i SWIBREG	Antal män med PGA i remission bland dem med registrerat biologiskt läkemedel i SWIBREG	Andel män med PGA i remission bland män med registrerat biologiskt läkemedel i SWIBREG
05 Region Östergötland, Motala lasarett	83	13,1%	37	44,6%	38	45,8%	14	36,8%	45	54,2%	23	51,1%
05 Region Östergötland, Universitetssjukhuset i Linköping	415	19,3%	249	60,0%	202	48,7%	126	62,4%	213	51,3%	123	57,7%
05 Region Östergötland, Vrinnevisjukhuset	66	5,2%	1	1,5%	35	53,0%	0	0,0%	31	47,0%	1	3,2%
06 Region Jönköping, Höglandssjukhuset (Eksjö)	83	9,9%	28	33,7%	32	38,6%	12	37,5%	51	61,4%	16	31,4%
06 Region Jönköping, Länssjukhuset Ryhov	287	18,7%	114	39,7%	128	44,6%	59	46,1%	159	55,4%	55	34,6%
06 Region Jönköping, Värnamo sjukhus	97	14,7%	3	3,1%	37	38,1%	1	2,7%	60	61,9%	2	3,3%
08 Region Kalmar, Länsjukhuset i Kalmar	236	31,8%	149	10,4%	114	48,3%	12	4,9%	122	51,7%	84	14,5%
08 Region Kalmar, Oskarshamns sjukhus	0	0,0%	0	63,1%	0	0,0%	59	57,0%	0	0,0%	0	68,9%
08 Region Kalmar, Västerviks sjukhus	115	20,7%	0	0,0%	49	42,6%	1	0,0%	66	57,4%	0	0,0%
<b>SUMMA/MEDEL</b>	<b>1 267</b>	<b>16,2%</b>	<b>73</b>	<b>5,7%</b>	<b>586</b>	<b>46,3%</b>	<b>283</b>	<b>48,3%</b>	<b>681</b>	<b>53,7%</b>	<b>304</b>	<b>44,6%</b>

# JAK-HÄMMARE

- Andel med registrerad JAK-hämmare som är i remission av antal med registrerad JAK-hämmare i SWIBREG
- Andel kvinnor med PGA i remission bland kvinnor med registrerad JAK-hämmare i SWIBREG
- Andel män med PGA i remission bland män med registrerad JAK-hämmare i SWIBREG



**KLINIK**

	Antal med registrerad JAK-hämmare i SWIBREG		Andel med registrerad JAK-hämmare av antal i NPR		Antal med registrerad JAK-hämmare i remission i SWIBREG		Andel med registrerad JAK-hämmare som är i remission av antal med registrerad JAK-hämmare i SWIBREG		Kvinnor				Män			
	Antal	Andel	Antal	Andel	Antal	Andel	Antal	Andel	Antal kvinnor med registrerad JAK-hämmare i SWIBREG	Andel kvinnor bland de som har registrerad JAK-hämmare i SWIBREG	Antal kvinnor med PGA i remission bland dem med registrerad JAK-hämmare i SWIBREG	Andel kvinnor med PGA i remission bland kvinnor med registrerad JAK-hämmare i SWIBREG	Antal män med registrerad JAK-hämmare i SWIBREG	Andel män bland de som har registrerad JAK-hämmare i SWIBREG	Antal män med PGA i remission bland dem med registrerad JAK-hämmare i SWIBREG	Andel män med PGA i remission bland män med registrerad JAK-hämmare i SWIBREG
05 Region Östergötland, Motala lasarett	0	0,0%	0	0,0%	0	0,0%	0	0,0%	0	0,0%	0	0,0%	0	0,0%	0	0,0%
05 Region Östergötland, Universitetssjukhuset i Linköping	25	1,2%	11	44,0%	12	48,0%	4	33,3%	13	52,0%	7	53,8%				
05 Region Östergötland, Vrinnevisjukhuset	0	0,0%	0	0,0%	0	0,0%	0	0,0%	0	0,0%	0	0,0%	0	0,0%	0	0,0%
06 Region Jönköping, Höglandssjukhuset (Eksjö)	0	0,0%	0	0,0%	0	0,0%	0	0,0%	0	0,0%	0	0,0%	0	0,0%	0	0,0%
06 Region Jönköping, Länssjukhuset Ryhov	6	0,4%	2	33,3%	2	0,0%	1	50,0%	4	0,0%	1	25,0%				
06 Region Jönköping, Värnamo sjukhus	3	0,5%	0	0,0%	0	0,0%	0	0,0%	3	90,9%	0	0,0%				
08 Region Kalmar, Länsjukhuset i Kalmar	3	0,4%	1	33,3%	2	0,0%	1	0,0%	1	0,0%	0	0,0%				
08 Region Kalmar, Oskarshamns sjukhus	0	0,0%	0	0,0%	0	0,0%	0	50,0%	0	0,0%	0	0,0%				
08 Region Kalmar, Västerviks sjukhus	0	0,0%	0	0,0%	0	0,0%	0	0,0%	0	0,0%	0	0,0%				
<b>SUMMA/MEDEL</b>	<b>37</b>	<b>0,5%</b>	<b>2</b>	<b>4,2%</b>	<b>16</b>	<b>42,9%</b>	<b>6</b>	<b>37,5%</b>	<b>21</b>	<b>56,3%</b>	<b>8</b>	<b>38,1%</b>				