

## Resultat kursutvärdering: "Regional utbildningsdag: Thorakal aortasjukdom, 5:e juni 2015."

Webbenkäten öppen fr o m 2015-06-08 t o m 2015-06-30.

Av 22 deltagare har 17 besvarat enkäten (svarsfrekvens 77 %).

Föreläsningarna utvärderades på en 5-gradig skala utifrån:

- Presentation: hur ämnet presenterades (pedagogisk insats):  
1= Mindre bra - 5= Mycket bra
- Innehåll: var innehållet i föreläsningen användbart för Dig i Din yrkesutövning (relevant):  
1= Inget värdefullt - 5= Mycket värdefullt)

Det fanns också möjlighet för respondenterna att kommentera. Kommentarer presenteras i bilaga.

| <b>1. Aortaaneurysm (Mats Broqvist, kard) avseende presentation?</b> | <b>Antal svar</b> | <b>Svarsfördelning %</b>   |        |
|--|-------------------|--|--------|
| 1  | 0                 |  | 0 %    |
| 2  | 0                 |  | 0 %    |
| 3  | 0                 |  | 0 %    |
| 4  | 6                 |  | 35,3 % |
| 5  | 11                |  | 64,7 % |
| Deltog ej  | 0                 |  | 0 %    |
| Totalt 17 svar av 17 unika respondenter                              |                   |  |        |

| <b>2. Vad ansåg du om föreläsningen Aortaaneurysm (Mats Broqvist, kard) avseende innehåll?</b> | <b>Antal svar</b> | <b>Svarsfördelning %</b>   |        |
|--|-------------------|--|--------|
| 1  | 0                 |  | 0 %    |
| 2  | 0                 |  | 0 %    |
| 3  | 0                 |  | 0 %    |
| 4  | 5                 |  | 29,4 % |
| 5  | 12                |  | 70,6 % |
| Deltog ej  | 0                 |  | 0 %    |
| Totalt 17 svar av 17 unika respondenter  |                   |  |        |

| <b>3. Aortadissektion/aortahämatom (Mats Broqvist, kard) avseende presentation</b> | <b>Antal svar</b> | <b>Svarsfördelning %</b> |        |
|--|-------------------|--------------------------|--------|
| 1  | 0                 |                          | 0 %    |
| 2  | 0                 |                          | 0 %    |
| 3  | 0                 |                          | 0 %    |
| 4  | 5                 |                          | 29,4 % |
| 5  | 12                |                          | 70,6 % |
| Deltog ej på denna föreläsning   | 0                 |                          | 0 %    |
| Totalt 17 svar av 17 unika respondenter  |                   |                          |        |



| <b>4. Aortadissektion/aortahämatom (Mats Broqvist, kard) avseende innehåll?</b> | <b>Antal svar</b> | <b>Svarsfördelning %</b> |        |
|---|-------------------|--------------------------|--------|
| 1   | 0                 |                          | 0 %    |
| 2   | 0                 |                          | 0 %    |
| 3   | 0                 |                          | 0 %    |
| 4   | 5                 |                          | 29,4 % |
| 5   | 12                |                          | 70,6 % |
| Deltog ej   | 0                 |                          | 0 %    |
| Totalt 17 svar av 17 unika respondenter   |                   |                          |        |



| <b>5. Datortomografi vid aortasjukdom (Anders Björkholm, thoraxrad) avseende presentation?</b> | <b>Antal svar</b> | <b>Svarsfördelning %</b> |        |
|--|-------------------|--------------------------|--------|
| 1  | 0                 |                          | 0 %    |
| 2  | 0                 |                          | 0 %    |
| 3  | 2                 |                          | 11,8 % |
| 4  | 7                 |                          | 41,2 % |
| 5  | 8                 |                          | 47,1 % |
| Deltog ej  | 0                 |                          | 0 %    |
| Totalt 17 svar av 17 unika respondenter  |                   |                          |        |

| <b>6. Datortomografi vid aortasjukdom (Anders Björkholm, thoraxrad) avseende innehåll?</b> | <b>Antal svar</b> | <b>Svarsfördelning %</b> |        |
|--|-------------------|--------------------------|--------|
| 1  | 0                 |                          | 0 %    |
| 2  | 0                 |                          | 0 %    |
| 3  | 1                 |                          | 5,9 %  |
| 4  | 9                 |                          | 52,9 % |
| 5  | 7                 |                          | 41,2 % |
| Deltog ej  | 0                 |                          | 0 %    |
| Totalt 17 svar av 17 unika respondenter  |                   |                          |        |

| <b>7. TEVAR (Claes Forssell, kärlikir) avseende presentation?</b> | <b>Antal svar</b> | <b>Svarsfördelning %</b> |        |
|---|-------------------|--------------------------|--------|
| 1   | 0                 |                          | 0 %    |
| 2   | 0                 |                          | 0 %    |
| 3   | 1                 |                          | 5,9 %  |
| 4   | 7                 |                          | 41,2 % |
| 5   | 9                 |                          | 52,9 % |
| Deltog ej   | 0                 |                          | 0 %    |
| Totalt 17 svar av 17 unika respondenter                           |                   |                          |        |

| <b>8. TEVAR (Claes Forssell, kärlikir) avseende innehåll?</b> | <b>Antal svar</b> | <b>Svarsfördelning %</b> |        |
|---|-------------------|--------------------------|--------|
| 1   | 0                 |                          | 0 %    |
| 2   | 0                 |                          | 0 %    |
| 3   | 1                 |                          | 5,9 %  |
| 4   | 8                 |                          | 47,1 % |
| 5   | 8                 |                          | 47,1 % |
| Deltog ej   | 0                 |                          | 0 %    |
| Totalt 17 svar av 17 unika respondenter                       |                   |                          |        |

| 9. Thoraxkirurgi vid aortasjukdom (John-Peder Kvitting, thoraxkir) avseende presentation? | Antal svar | Svarsfördelning %   |
|---|------------|---|
| 1   | 0          | 0 %   |
| 2   | 0          | 0 %   |
| 3   | 0          | 0 %   |
| 4   | 6          |  35,3 % |
| 5   | 11         |  64,7 % |
| Deltog ej   | 0          | 0 %   |
| Totalt 17 svar av 17 unika respondenter   |            |   |

| 10. Thoraxkirurgi vid aortasjukdom (John-Peder Kvitting, thoraxkir) avseende innehåll? | Antal svar | Svarsfördelning %   |
|--|------------|---|
| 1  | 0          | 0 %   |
| 2  | 0          | 0 %   |
| 3  | 0          | 0 %   |
| 4  | 6          |  35,3 % |
| 5  | 11         |  64,7 % |
| Deltog ej  | 0          | 0 %   |
| Totalt 17 svar av 17 unika respondenter  |            |   |

| 11. Avslutande diskussionen avseende innehåll? | Antal svar | Svarsfördelning %   |
|--|------------|---|
| 1  | 0          | 0 %   |
| 2  | 0          | 0 %   |
| 3  | 3          |  17,6 % |
| 4  | 2          |  11,8 % |
| 5  | 12         |  70,6 % |
| Deltog ej                                      | 0          | 0 %   |
| Totalt 17 svar av 17 unika respondenter        |            |   |


Enkäten innehöll även övergripande frågor. Även här fanns möjlighet att kommentera:

| 12. Vilket är ditt helhetsintryck av kursen? | Antal svar | Svarsfördelning %   |
|--|------------|---|
| 1  | 0          | 0 %   |
| 2  | 0          | 0 %   |
| 3  | 0          | 0 %   |
| 4  | 7          |  46,7 % |
| 5  | 8          |  53,3 % |
| Totalt 15 svar av 15 unika respondenter      |            |   |

Kommentar:

Bra ämnesval. Trevligt att träffa kollegor från andra länsdelar.

| 14. Har kursen motsvarat dina förväntningar? | Antal svar | Svarsfördelning %   |
|--|------------|---|
| Jag lärde mig mer än väntat                  | 6          |  35,3 %  |
| Jag lärde mig så mycket som jag väntat mig   | 11         |  64,7 % |
| Jag lärde mig mindre än väntat               | 0          | 0 %   |
| Totalt 17 svar av 17 unika respondenter      |            |   |

| 15. Hur användbara är dina nya kunskaper i din yrkesfunktion anser du? | Antal svar | Svarsfördelning %   |
|--|------------|---|
| Mycket användbara  | 13         |  76,5 % |
| Ganska användbara  | 4          |  23,5 % |
| Inte så användbara   | 0          | 0 %   |
| Inte användbara alls   | 0          | 0 %   |
| Har inte fått några nya kunskaper i kursen                             | 0          | 0 %   |
| Totalt 17 svar av 17 unika respondenter                                |            |   |

Kommentar:

Bra att få USB-minne

## 16. Vad har varit bäst i kursen?

Bra att få ämnet belyst samtidigt från olika specialiteter

Falldiskussionerna på slutet.

föreläsarna

Att få träffa specialister från US och kollegor från andra regionsdelar. Den gemensamma diskussionen

Välförberedda föreläsare. Oftats flera i rummet så att man kunde diskutera interdisciplinärt.

USB

fall i slutet, kunniga föreläsare

Kunniga föreläsare

Fokus på en sak: aortan. Det behövs en hel dag att man fokuserar på det

Guidelines och falldiskussioner.

gruppdiskussionen.

Nätrvarande av specialister från olika område som är det viktigaste i beslut fattande (Kardiolog, Radiolog, Thorax kirurger)

Mats föreläsningar.

Innehållet, och träffa kollegor. Flera såna dagar, tack!

## 17. Vad har varit sämst i kursen?

Synd att det tog en kvart att komma igång med tekniken

Svårt att ta till sig all information via katedral undervisning

inget som jag skulle beteckna "sämst"

Inget särskild

Allting var bra möjligen tiden var lite komprimerad, kanske har det varit bra med en lite längre dag med fördjupning i olika område

inget.

Inget

## 18. Något du saknade i kursen (något du förväntat dig skulle vara med)?

Om man kunde ha en övningsrond där man kunde se hur var och en av läkarna i denna multidisciplinära konferensen interagerar och resonerar med varandra.

mer ukg bilder

nej

Mer patientfall. Kanske följa en patient från akutbesöket till utskrivningen och lite mer diskussioner om möjliga komplikationer.

UL bilder på aorta dissektion typ A, för kardiologen mycket användbart då vi sätter våra diagnoser via UKG.

Nej.

Mer fokus på kliniska egenskaper av aorta sjukdomar avseende tidig diagnos.

## 18. Något du saknade i kursen forts.

UKG föreläsning.

Välorganiserad

## 19. Övriga synpunkter (lokal, kursinformation, få åhörarkopior på USB osv).

Bra med usb

Vi behöver fler kurstillfällen. Att ha ett kurstillfälle per år är alldeles för få. Mitt förslag är att man har det minst 2ggr/år men helst 4 ggr/år. Utbildningstillfälle ska för avsikt att dels ge en hög kvalitativ utbildning och dels hjälpa till i etablering av kontakt mellan blivande kardiologer i regionen.

mkt br ao få usb åhörarkopior!!

Man lär sig mest när man själv är aktiv; kanske kan deltagarna göras mer aktiva även på förmiddagen?

nöjd med allt praktiskt runtomkring

Kanske kunde man ta åtminstone ett fall där alla föreläsare får ge sina synpunkter om handläggning, dvs man får höra hur man resonerar kring ett fall ut flera specialisters synvinkel

Smidigt med USB-minnet! Bra tillfälle för att kunna lära kollegorna från andra sjukhus. Det hade varit önskvärt om man kunde äta lunch tillsammans istället för att delas upp i mindre grupper.

USB kopior var en nyhet som ja aldrig varit med på någon kurs, tycker att det var jättebra.

Bra.

Bilaga: Kommentarer till föreläsningarna:

### **1. Aortaaneurysm (Mats Broqvist, kard) avseende presentation?**

Mycket trevlig person som har jättebra kunskap och erfarenhet, jättebra presentation, man kände sig mycket bekväm under föreläsningen

### **2. Vad ansåg du om föreläsningen Aortaaneurysm (Mats Broqvist, kard) avseende innehåll?**

Mycket bra innehåll anpassad till tiden och rör de flesta viktiga områden i kliniskt arbete

### **5. Datortomografi vid aortasjukdom (Anders Björkholm, thoraxrad) avseende presentation?**

Det var jätteviktigt att ha en radiolog med på föreläsningen så man har kunnat se hur de tänker med kontrast och olika undersökningstekniker

### **7. TEVAR (Claes Forssell, kärlikir) avseende presentation?**

Man får en närmare bild hur operationer går till, jättebra bilder.

### **9. Thoraxkirurgi vid aortasjukdom (John-Peder Kvitting, thoraxkir) avseende presentation?**

Han presenterade en kort video som visar hur aortagraft implanteras, tyckte att det var mycket lärorikt

### **11. Avslutande diskussionen avseende innehåll?**

Lite kort och väl ytlig.

Hade gärna önskat ha mer diskussioner och falldiskussioner med differentialdiagnos.

Mycket värdefullt för att knyta ihop säcken och sätta vissa punkter på minnet samt kontrollera att gruppen har förstått genom diskussioner.

Snabba olika fall riktad framförallt mot preliminära bedömningar som är det viktigast för oss som sitter på akuten