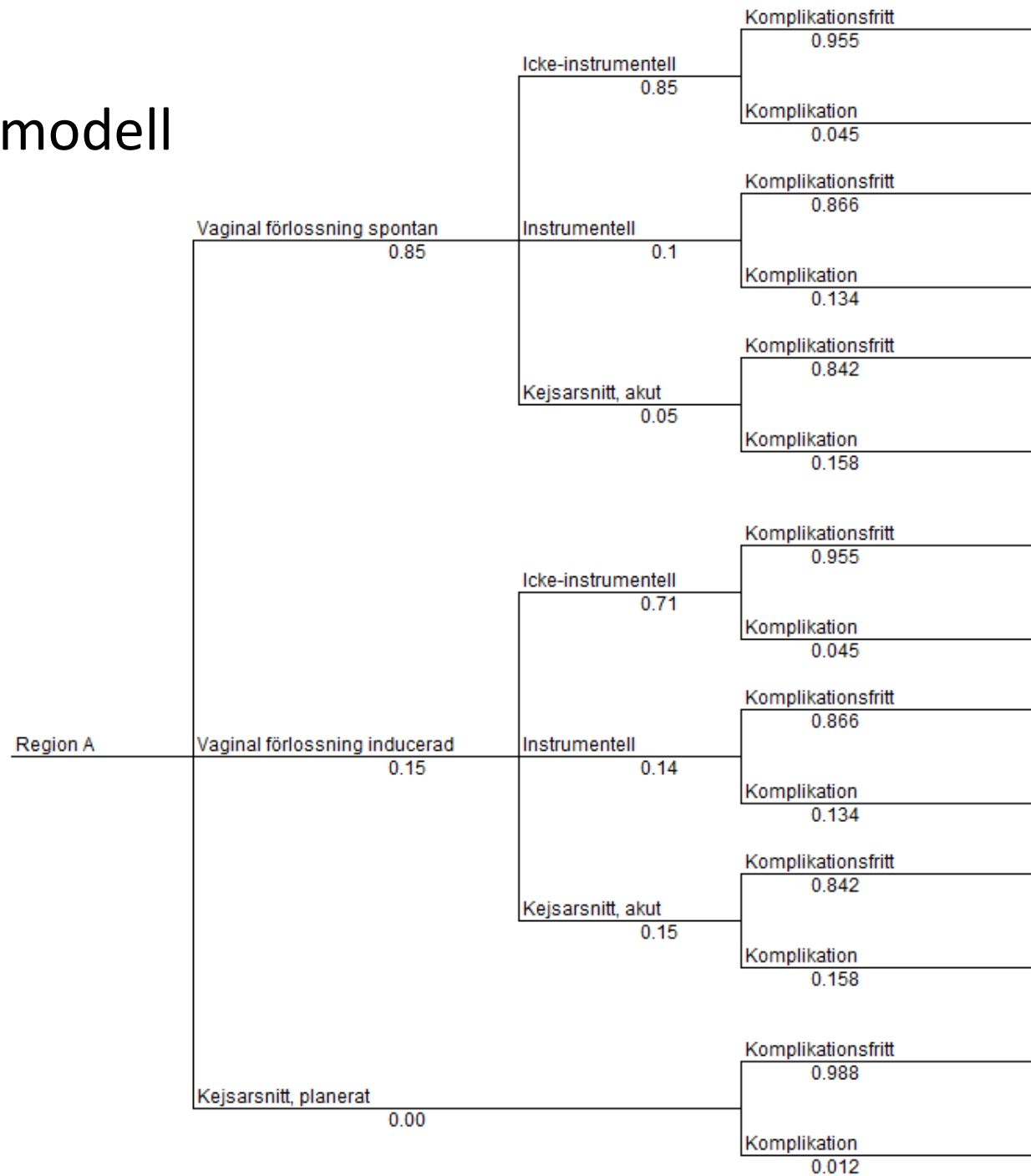
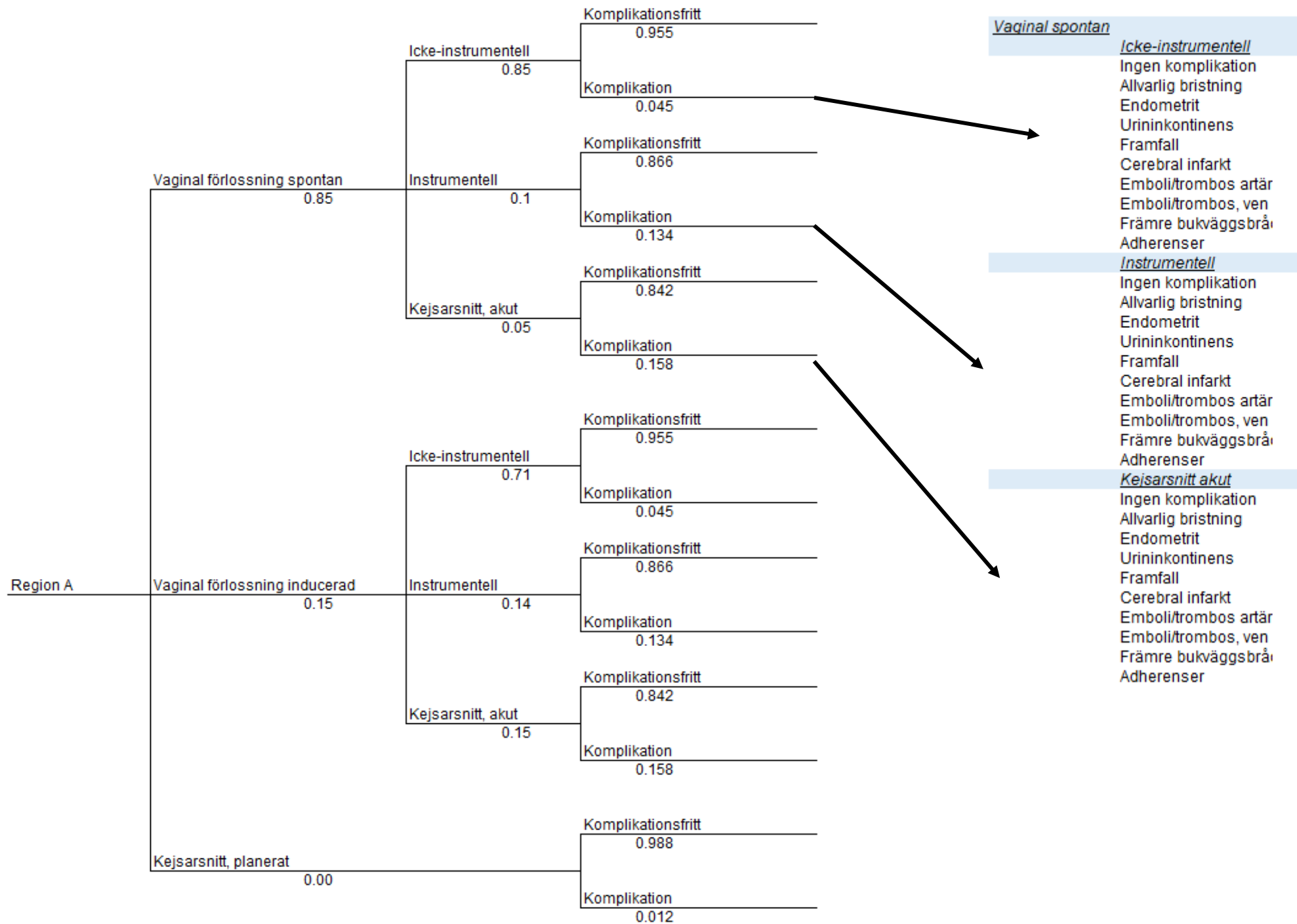


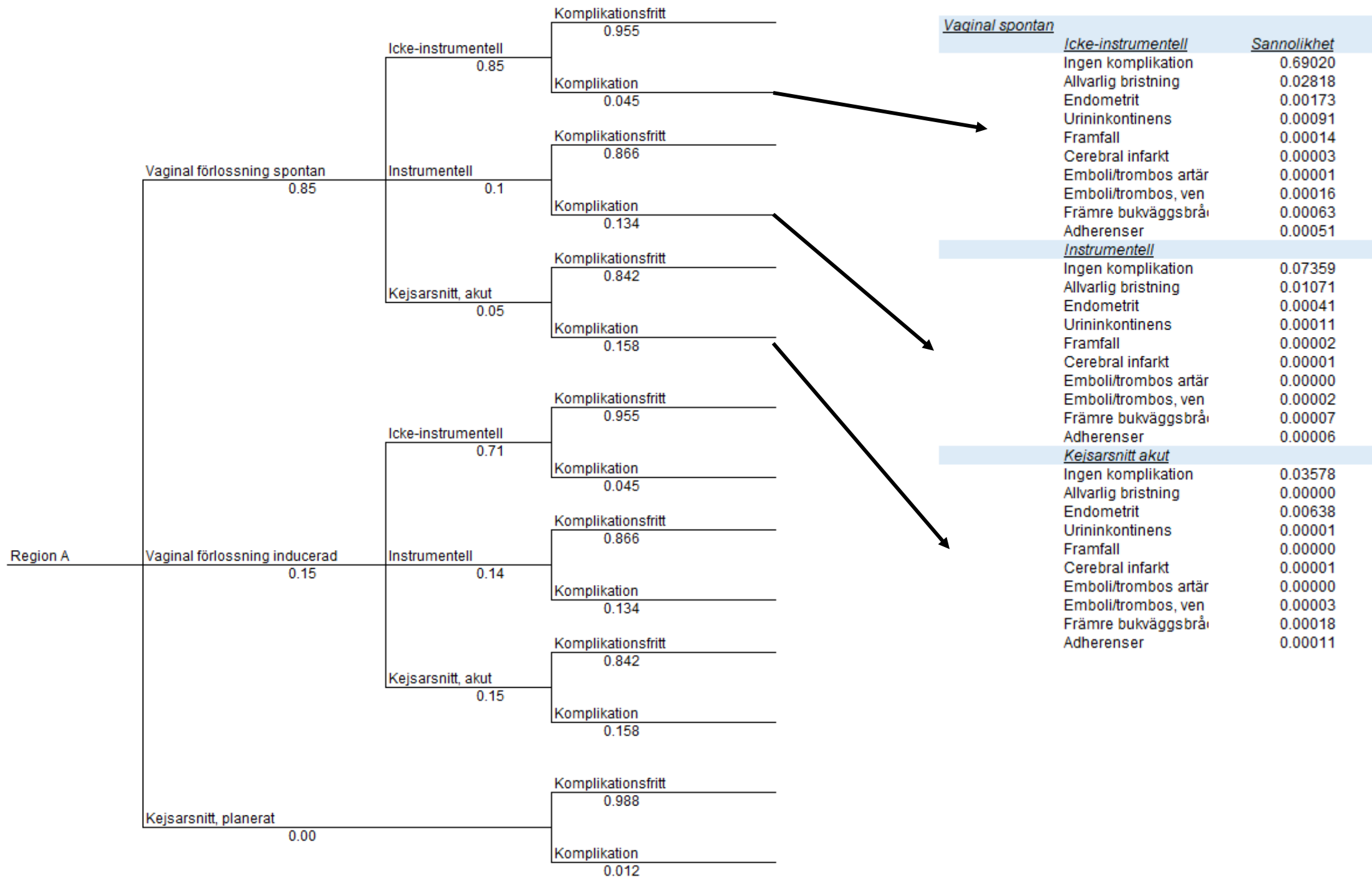
Vunnen kvinnohälsa i form av minskat antal komplikationer vid bästa möjliga förlossningssätt

Olika förutsättningar (strukturer) och arbetssätt (processer) påverkar fördelningen/andelen som förlöses med olika förlossningssätt (vaginalt- icke-instrumentellt/instrumentellt och kejsarsnitt) och därmed förekomsten av komplikationer.

Illustration av beslutsträd/kalkylmodell







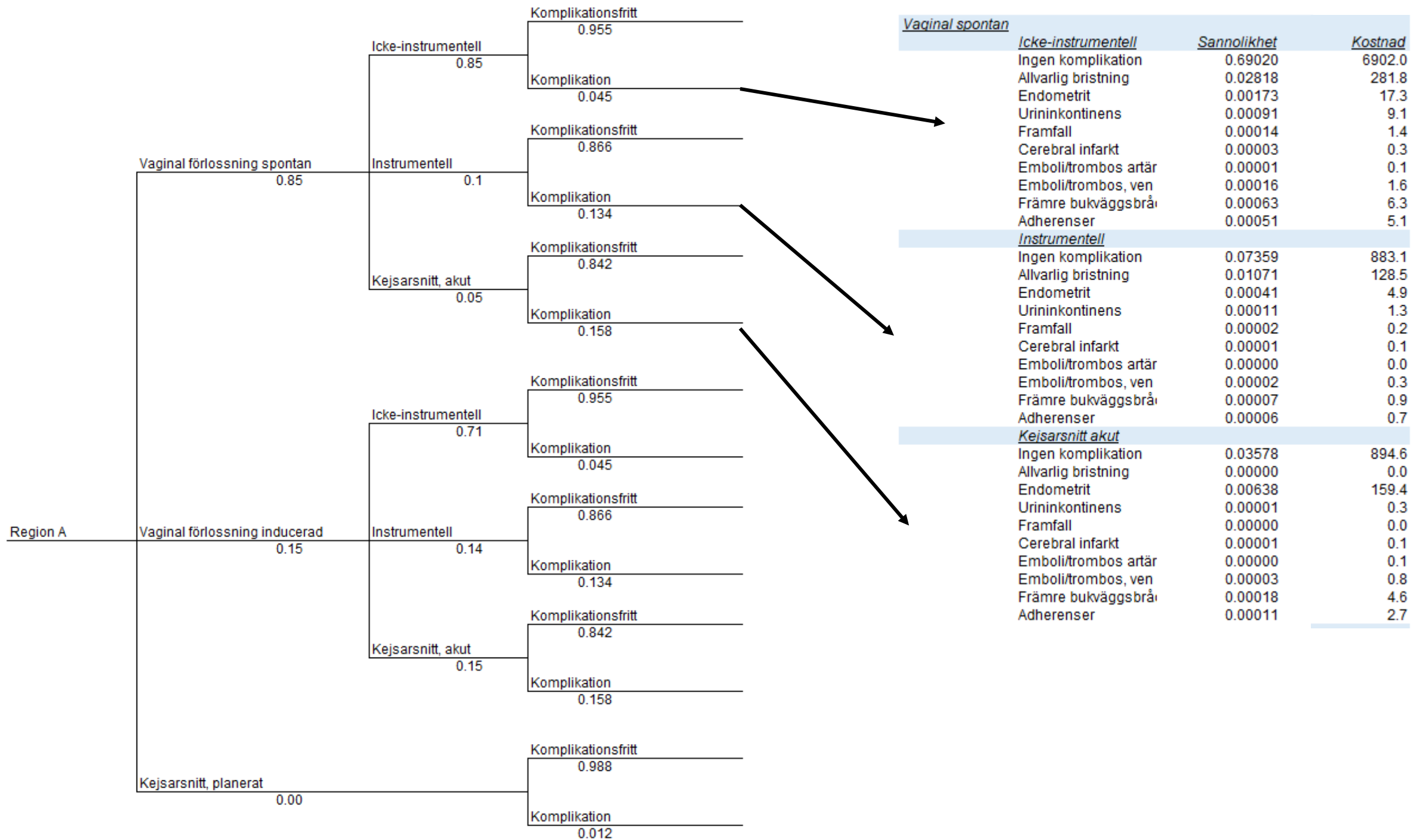
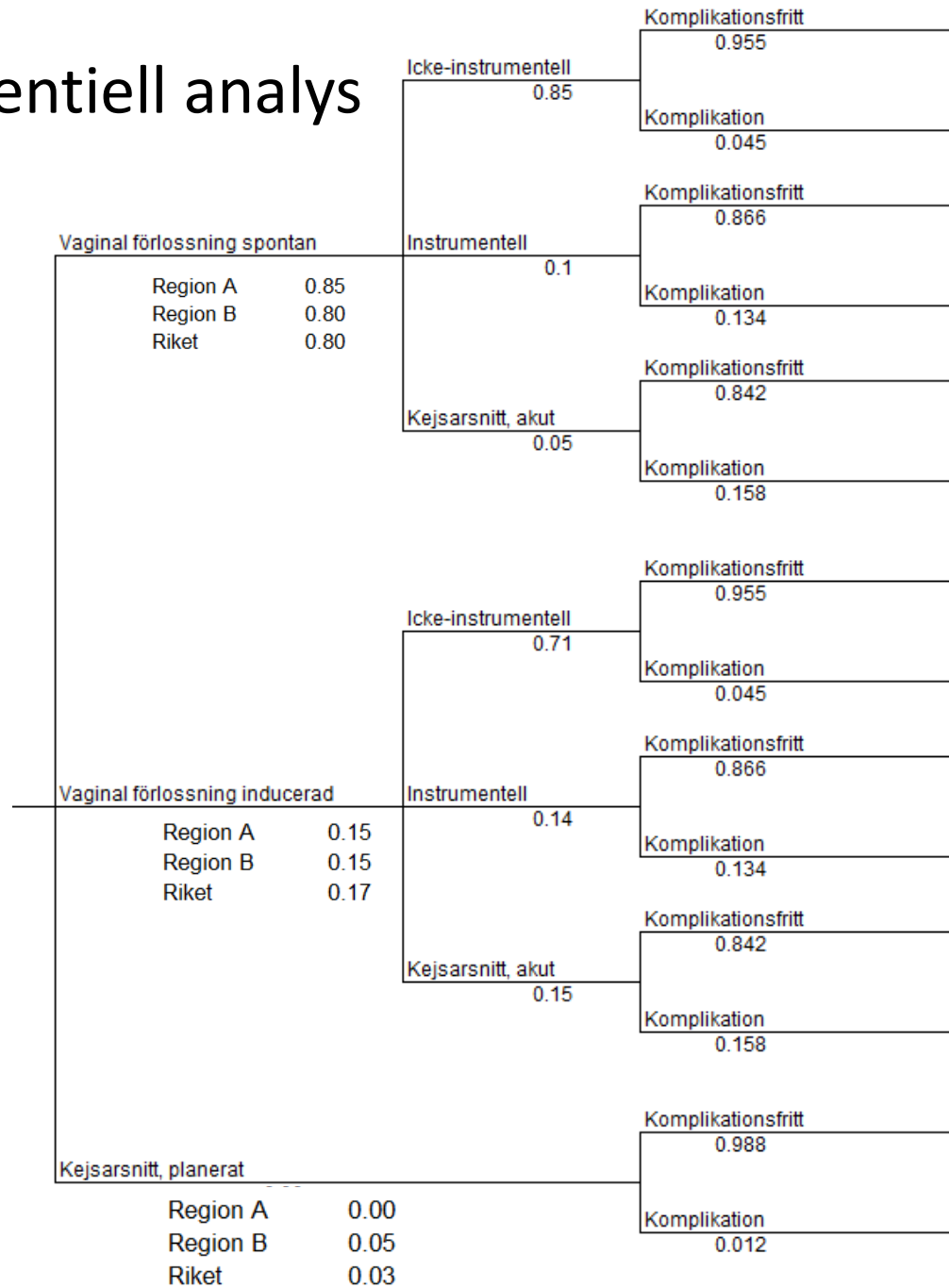


Illustration av potentiell analys

Region A
Region B
Riket



Resultat	Kortsiktiga utfall maternella						120 000 förlossningar
	Region A		Region B		Riket		
	Proportion	Antal	Proportion	Antal	Proportion	Antal	
Ingen komplikation	0.93844	112613	0.94079	112894	0.93955	112746	
Allvarlig bristning	0.04574	5488	0.04345	5214	0.04436	5323	
Endometrit	0.01220	1464	0.01192	1431	0.01232	1479	
Urininkontinens	0.00120	144	0.00115	138	0.00117	140	
Framfall	0.00019	23	0.00018	22	0.00018	22	
Cerebral infarkt	0.00005	6	0.00006	7	0.00005	7	
Emboli/trombos artär	0.00002	2	0.00002	3	0.00002	2	
Emboli/trombos, ven	0.00026	31	0.00028	33	0.00027	33	
Främre bukväggsbråck	0.00109	131	0.00126	151	0.00120	144	
Adherenser	0.00082	98	0.00090	108	0.00087	105	

Resultat	Kortsiktiga utfall maternella						10 000 förlossningar
	Region A		Region B		Riket		
	Proportion	Antal	Proportion	Antal	Proportion	Antal	
Ingen komplikation	0.93844	9384	0.94079	9408	0.93955	9395	
Allvarlig bristning	0.04574	457	0.04345	434	0.04436	444	
Endometrit	0.01220	122	0.01192	119	0.01232	123	
Urininkontinens	0.00120	12	0.00115	11	0.00117	12	
Framfall	0.00019	2	0.00018	2	0.00018	2	
Cerebral infarkt	0.00005	1	0.00006	1	0.00005	1	
Emboli/trombos artär	0.00002	0	0.00002	0	0.00002	0	
Emboli/trombos, ven	0.00026	3	0.00028	3	0.00027	3	
Främre bukväggsbråck	0.00109	11	0.00126	13	0.00120	12	
Adherenser	0.00082	8	0.00090	9	0.00087	9	

Resultat	Kortsiktiga utfall maternella					
	Region A		Region B		Riket	
	Proportion	Antal	Proportion	Antal	Proportion	Antal
Ingen komplikation	0.93844	112613	0.94079	112894	0.93955	112746
Allvarlig bristning	0.04574	5488	0.04345	5214	0.04436	5323
Endometrit	0.01220	1464	0.01192	1431	0.01232	1479
Urininkontinens	0.00120	144	0.00115	138	0.00117	140
Framfall	0.00019	23	0.00018	22	0.00018	22
Cerebral infarkt	0.00005	6	0.00006	7	0.00005	7
Emboli/trombos artär	0.00002	2	0.00002	3	0.00002	2
Emboli/trombos, ven	0.00026	31	0.00028	33	0.00027	33
Främre bukväggsbråck	0.00109	131	0.00126	151	0.00120	144
Adherenser	0.00082	98	0.00090	108	0.00087	105

120 000
förlossningar

Resultat	Kortsiktiga utfall maternella					
	Region A		Region B		Riket	
	Proportion	Antal	Proportion	Antal	Proportion	Antal
Ingen komplikation	0.93844	9384	0.94079	9408	0.93955	9395
Allvarlig bristning	0.04574	457	0.04345	434	0.04436	444
Endometrit	0.01220	122	0.01192	119	0.01232	123
Urininkontinens	0.00120	12	0.00115	11	0.00117	12
Framfall	0.00019	2	0.00018	2	0.00018	2
Cerebral infarkt	0.00005	1	0.00006	1	0.00005	1
Emboli/trombos artär	0.00002	0	0.00002	0	0.00002	0
Emboli/trombos, ven	0.00026	3	0.00028	3	0.00027	3
Främre bukväggsbråck	0.00109	11	0.00126	13	0.00120	12
Adherenser	0.00082	8	0.00090	9	0.00087	9

10 000
förlossningar

Kortsiktiga kostnader maternella

Resultat	Region A		Region B		Riket	
	Per patient	Totala	Per patient	Totala	Per patient	Totala
Ingen komplikation	10629	106286930	11106	111057204	10971	109705496
Allvarlig bristning	498	4978557	474	4737207	485	4853954
Endometrit	270	2697717	264	2635887	274	2735434
Urininkontinens	13	128165	12	124595	13	126364
Framfall	2	19970	2	19187	2	19543
Cerebral infarkt	1	6880	1	7666	1	7431
Emboli/trombos artär	0	2584	0	3088	0	2919
Emboli/trombos, ven	3	34487	4	39321	4	37810
Främre bukväggsbråck	16	155329	19	191422	18	179277
Adherenser	11	109381	13	129424	12	122771
Summa kostnader	11442	114420000	11895	118945000	11779	117791000

10 000
förlossningar